



**Korekta sprawozdania z realizacji Działania w ramach
Programu Operacyjnego Kapitał Ludzki 2007-2013**

I. INFORMACJE OGÓLNE

1. Rodzaj sprawozdania			
A. Sprawozdanie okresowe		x	
B. Sprawozdanie roczne			
C. Sprawozdanie końcowe			
2. Okres sprawozdawczy	I półrocze 2013		
3.	Numer Priorytetu PO KL	IX Rozwój wykształcenia i kompetencji w regionach	
4.	Numer Działania	9.1 Wyrównywanie szans edukacyjnych i zapewnienie wysokiej jakości usług edukacyjnych świadczonych w systemie oświaty 9.2 Podniesienie atrakcyjności i jakości szkolnictwa zawodowego 9.4 Wysoko wykwalifikowane kadry systemu oświaty 9.5 Oddolne inicjatywy edukacyjne na obszarach wiejskich 9.6 Upowszechnienie uczenia się dorosłych	
5.	Nazwa instytucji, do której składane jest sprawozdanie	Urząd Marszałkowski Województwa Mazowieckiego Departament Rozwoju Regionalnego i Funduszy Europejskich	
6.	Nazwa instytucji składającej sprawozdanie	Mazowiecka Jednostka Wdrażania Programów Unijnych	
7.	Dane osoby sporządzającej sprawozdanie:	w części rzeczowej	
	Imię i nazwisko	Edyta Wójcik	
	Nr telefonu	22 542 24 73	
	Adres poczty elektronicznej	e.wojcik@mazowia.eu	

II. PRZEBIEG REALIZACJI DZIAŁANIA

1. Analiza stopnia osiągnięcia zakładanych wartości wskaźników w okresie objętym sprawozdaniem

<p>Działanie 9.1</p> <p>- „Liczba ośrodków wychowania przedszkolnego, które uzyskały wsparcie w ramach Działania” - wskaźnik osiągnął wartość 554, co stanowi 102,40% w stosunku do wartości określonej na koniec okresu programowania. W ciągu okresu sprawozdawczego wartość wzrosła o 33 ośrodki tj. 6,10% wartości docelowej wskaźnika. Wartość wskaźnika została urealniona o 20 przedszkoli powtarzających się. Wartość docelowa wskaźnika została przekroczona.</p> <p>Biorąc pod uwagę koszt jednostkowy wsparcia jednego ośrodka przedszkolnego obliczony na podstawie obecnie realizowanych projektów, wartość umów niepodpisanych z konkursów z lat ubiegłych oraz wysokość alokacji (8,3 mln PLN) i kryterium dostępu nr 6 dotyczące wartości wsparcia obowiązujące w konkursie 1/POKL/9.1.1/2013,</p>

IP2 szacuje, że wskaźnik osiągnie poziom około 600 ośrodków przedszkolnych, które uzyskają wsparcie. Jak wynika z analizy składanych wniosków w ramach badania ewaluacyjnego „Ocena skuteczności i użyteczności projektów realizowanych w ramach komponentu regionalnego PO KL”¹ można mówić o dużym zainteresowaniu wnioskodawców tworzeniem przedszkoli. O ile początkowo w aplikowaniu bardziej aktywne były gminy, to od 2011 roku wzrosła aktywność podmiotów prywatnych. Na aktywność podmiotów składających wnioski wpłynęło także wprowadzenie wkładu własnego w wysokości 15%. Zgodnie z PD planowana wartość wskaźnika do osiągnięcia do końca 2013 r. wynosi 599. Wskaźnik został zrealizowany na poziomie 554 ośrodków tj. 92,49%.

- „Liczba dzieci w wieku 3-5 lat, które uczestniczyły w różnych formach edukacji przedszkolnej na obszarach wiejskich” - wskaźnik osiągnął wartość 20 720 osób (10 196 K i 10 524 M). W okresie sprawozdawczym wskaźnik wzrósł o 6 290 dzieci w wieku 3-5 lat (3 095 K i 3 195 M). Wskaźnik nie posiada wartości docelowej i wzrasta wraz ze stopniem realizacji poszczególnych projektów.

- „Liczba szkół (podstawowych, gimnazjów i ponadgimnazjalnych prowadzących kształcenie ogólne), które zrealizowały projekty rozwojowe w ramach Działania” - wskaźnik osiągnął wartość 1 694 co stanowi 82,56% w stosunku do wartości określonej na koniec okresu programowania, w tym na obszarach miejskich 656, co stanowi 99,85%; na obszarach wiejskich 1 038, co stanowi 74,41%. Biorąc pod uwagę koszt jednostkowy wsparcia jednej szkoły obliczony na podstawie obecnie realizowanych projektów i osiągniętej wartości wskaźnika, który wynosi ok. 176 tys. PLN, oraz wysokość alokacji na konkurs 1/POKL/9.1.2/2012 (27 mln PLN) i alokację na konkurs w 2013 roku (10 mln PLN) IP2 szacuje, że wartość wskaźnika wzrośnie o ok. 218 szkół. W ramach podwskaźnika „w tym na obszarach wiejskich”, biorąc pod uwagę wysokość alokacji na konkursy z roku 2012 i 2013 roku oraz kryterium dostępu nr 6 w PD 2013 „Projekt jest kierowany wyłącznie do szkół/placówek z obszarów wiejskich, które dotychczas nie otrzymały wsparcia /nie uczestniczyły w realizacji projektów konkursowych i systemowych w Poddziałaniu 9.1.2”, wskaźnik może nie zostać zrealizowany na zakładanym poziomie pomimo podjętych środków zaradczych.

Wartości wykazywane w załączniku nr 1 do sprawozdania różnią się od wartości podanych w KSI z uwagi na sztucznie wprowadzone "1" dla wskaźników, które nie są realizowane w ramach projektów, ponieważ system nie przyjmuje wartości "0" w wartości docelowej wskaźnika. Po dokonaniu analizy projektów realizowanych w ramach Poddziałania 9.1.2, na koniec okresu sprawozdawczego rzeczywista wartość wskaźnika wynosiła 1694 szkół, które zrealizowały projekty rozwojowe. Analogiczna sytuacja ma miejsce dla podwskaźników. Dla terenów miejskich rzeczywista wartość wskaźnika wynosi 656 szkół, natomiast dla terenów wiejskich wynosi 1038 szkół. Wskaźnik został urealniony o 11 szkół powtarzających się (3 szkoły miejskie oraz 8 szkół wiejskich).

Zgodnie z PD planowana wartość wskaźnika do osiągnięcia do końca 2013 r. wynosi 2000 szkół. Wskaźnik został zrealizowany na poziomie 1694 szkół tj. 84,70%.

- „Liczba szkół podstawowych, które zrealizowały projekty dotyczące indywidualizacji nauczania” – wskaźnik osiągnął wartość 523, co stanowi 39,18% w stosunku do wartości określonej na koniec okresu programowania. W ciągu okresu sprawozdawczego wartość wzrosła o 138 szkół tj. 10,34% wartości docelowej wskaźnika. Wartość wskaźnika została urealniona o 5 szkół powtarzających się. Na podstawie aktualnej wartości umów o dofinansowanie oraz wartości docelowej wskaźnika, która wynosi 1015 można oszacować, że koszt wsparcia jednej szkoły w zakresie indywidualizacji nauczania wynosi ok. 61 tys. PLN. Biorąc pod uwagę wartość umów będącą w trakcie kontraktacji i powyższy, średni koszt wsparcia szkoły, IP2 zakłada, że wartość wskaźnika na koniec okresu programowania osiągnie poziom zbliżony do wartości docelowej określonej w SZOP PO KL.

Zgodnie z PD planowana wartość wskaźnika do osiągnięcia do końca 2013 r. wynosi 900 szkół. Wskaźnik został zrealizowany na poziomie 523 szkół tj. 58,12%.

¹ „Ocena skuteczności i użyteczności projektów realizowanych w ramach komponentu regionalnego PO KL Województwa Mazowieckiego w realizacji celów Programu oraz identyfikacja problemów i barier w kontekście poszczególnych obszarów wsparcia z EFS”, zamawiający: Województwo Mazowieckie, wykonawca: Agrotec Polska Sp. z o.o., 2012.

Działanie 9.2

- „Liczba szkół i placówek kształcenia zawodowego, które wdrożyły programy rozwojowe” - wskaźnik osiągnął wartość 363, co stanowi 104,01% w stosunku do wartości określonej na koniec okresu programowania. W ciągu okresu sprawozdawczego wartość wskaźnika wzrosła o 17 szkół i placówek tj. 4,87% wartości docelowej wskaźnika. Wskaźnik został urealniony o 13 szkół powtarzających się.

Zgodnie z PD planowana wartość wskaźnika do osiągnięcia do końca 2013 r. wynosi 600 szkół. Wskaźnik został zrealizowany na poziomie 363 szkół tj. 60,50%.

- „Liczba szkół i placówek kształcenia zawodowego, które współpracowały z przedsiębiorstwami w zakresie wdrażania programów rozwojowych” - wskaźnik kształtuje się na poziomie 210, co stanowi 80,15% w stosunku do wartości określonej na koniec okresu programowania. W ciągu okresu sprawozdawczego wartość wskaźnika wzrosła o 11 szkół i placówek tj. 4,20% wartości docelowej wskaźnika. Wartość wskaźnika została urealniona o 8 szkół powtarzających się.

Zgodnie z PD planowana wartość wskaźnika do osiągnięcia do końca 2013 r. wynosi 280 szkół. Wskaźnik został zrealizowany na poziomie 210 szkół tj. 75%.

- „Liczba uczniów w szkołach prowadzących kształcenie zawodowe, którzy zakończyli udział w stażach i praktykach w ramach Działania” - wskaźnik osiągnął wartość 5 449, co stanowi 19,27% w stosunku do wartości określonej na koniec okresu programowania.

IP2 nie widzi zagrożenia w realizacji wskaźników „Liczba szkół i placówek kształcenia zawodowego, które wdrożyły programy rozwojowe” oraz „Liczba szkół i placówek kształcenia zawodowego, które współpracowały z przedsiębiorstwami w zakresie wdrażania programów rozwojowych”. Natomiast w zakresie wskaźnika „Liczba uczniów w szkołach prowadzących kształcenie zawodowe, którzy zakończyli udział w stażach i praktykach w ramach Działania” należy stwierdzić, że wartość docelowa na koniec okresu programowania najprawdopodobniej nie zostanie osiągnięta. W ciągu okresu sprawozdawczego wartość wskaźnika wzrosła o 683 uczniów tj. 1,84% wartości docelowej wskaźnika. Natomiast biorąc pod uwagę wszystkie podpisane umowy, wartość docelowa możliwa do realizacji w chwili obecnej kształtuje się na poziomie około 12,2 tys. uczniów, co stanowi 33% wartości docelowej.

Beneficjenci od początku realizacji projektów w ramach Działania 9.2 sygnalizowali duże problemy w zakresie realizacji praktyk i staży zawodowych. Analiza wniosków w ramach badania „Ewaluacja stopnia osiągania wskaźników Priorytetu IX PO KL Działania 9.2 Podniesienie jakości i atrakcyjności szkolnictwa zawodowego”² wykazała, że zaledwie jedna trzecia złożonych wniosków zakładała współpracę z pracodawcami, natomiast praktyki lub staże zaplanowano jedynie w co piątym projekcie.

Jednym z głównych powodów tej sytuacji było to, iż w konkursach z lat 2008-2010 dla Działania 9.2 beneficjenci nie byli zobligowani (poprzez kryterium dostępu) do organizacji stażów/praktyk zawodowych, co mogło mieć kluczowe znaczenie dla osiągniętej wartości wskaźnika (kryterium takie zastosowano w ramach kryteriów strategicznych jednakże z uwagi na niskie zainteresowanie projektodawców Działaniem 9.2 nie było to kryterium efektywne).

Ponadto, analiza osiągania wartości docelowych wskaźników dotyczyła Działania 9.2 Podniesienie jakości i atrakcyjności szkolnictwa zawodowego realizowanego w ramach Programu Operacyjnego Kapitał Ludzki 2007-2013. Z badania wynika, że do najpoważniejszych barier należy zaliczyć:

- brak komplementarności wsparcia systemowego (Priorytet III PO KL) i doraźnego (Priorytet IX PO KL),
- niejednoznaczność części wskaźników Działania 9.2 PO KL,
- zmiany demograficzne – zmniejszanie się liczby młodzieży,
- stereotypowe postrzeganie szkolnictwa zawodowego,

O ile dwie z nich są barierami zewnętrznymi (demografia i stereotypy), o tyle dwie wcześniejsze zaliczyć można do barier wewnętrznych, których oddziaływanie można zniwelować.

Współpraca szkoły/placówki kształcenia zawodowego z przedsiębiorstwami jest użyteczna, ale mogłaby być bardziej efektywna, gdyby następowała większa wymiana informacji na poziomie szkoła-pracodawca oraz gdyby państwo przeznaczało na nią większe fundusze (np. na pokrycie kosztów refundacji). Poza tym, eksperci z zakresu rynku pracy i edukacji zauważyli, że brakuje standardów prowadzenia praktyk, a także nie występuje

² Ewaluacja stopnia osiągania wskaźników Działania 9.2 PO KL w województwie mazowieckim”, zamawiający: Województwo Mazowieckie (Urząd Marszałkowski Województwa Mazowieckiego w Warszawie), wykonawca: Agrotec Polska Sp. z o.o.

wystarczająca kontrola praktyk ze strony szkoły.

Widząc zagrożenie nieosiągnięcia wskaźnika podjęto działania zaradcze polegające na wprowadzeniu kryterium dostępu w konkursach z lat 2011-2013, które miało zachęcać do obejmowania uczniów biorących udział w projektach wsparciem w postaci staży/praktyk.

W 2012 roku konkurs 1/POKL/9.2/2012 na kwotę 38 mln PLN został dedykowany dla projektów w 100% realizujących zadania polegające na organizacji stażów/praktyk zawodowych („aby kryterium zostało spełnione 100 % uczniów objętych proj. będzie uczestniczyć w stażach i/lub praktykach”), niestety zainteresowanie konkursem było bardzo małe gdyż ocenę merytoryczną przeszło 5 wniosków na kwotę 5,4 mln PLN.

Podobne rozwiązanie zostało zastosowane w konkursie 2/POKL/9.2/2012, który trwał od 26.11.2012 do 11.01.2013 roku gdzie co najmniej 75% uczniów mogło uczestniczyć w stażach lub praktykach. W ramach konkursu dopuszczono 40% poziom kosztów kwalifikowalnych w ramach cross-financingu. Ocenie merytorycznej podlegało 71 projektów, z czego pozytywną ocenę otrzymały 34 projekty. Wartość projektów pozytywnie ocenionych wynosiła 34 mln PLN natomiast dostępna alokacja wynosiła 28 mln PLN. Konkurs cieszył się dużym zainteresowaniem. Należy również nadmienić, że podobne rozwiązanie dotyczące cross-financingu zostało zastosowane w konkursie 1/POKL/9.2/2013, który został ogłoszony w dniach 23.05.2013 do 26.06.2013.

Pozytywny wpływ na realizację wskaźników w ramach Działania 9.2 będzie miał również planowany do realizacji projekt systemowy, którego realizacja przyczyni się do większej aktywności szkół zawodowych. Wsparcie skierowane do szkół w postaci projektu systemowego będzie bardziej efektywne kosztowo niż w ramach projektów wyłonionych w procedurze konkursowej w związku z niższym przy tej wartości projektu limitem kosztów zarządzania, rozkładaniem się kosztów stałych na większą liczbę podmiotów, co znajduje potwierdzenie w innych projektach systemowych realizowanych w ramach Priorytetu IX, np. w ramach Poddziałania 9.1.2. W ramach projektu planowane jest objęcie wsparciem 60 szkół oraz organizacją staży dla 2500 tyś. uczniów.

Działanie 9.4

Realizacja wskaźnika „Liczba nauczycieli, którzy uczestniczyli w doskonaleniu zawodowym w krótkich formach” została osiągnięta na poziomie 9 079 osób, co stanowi 84,21% wartości określonej do osiągnięcia na koniec okresu programowania. Podwskaźnik „w tym na obszarach wiejskich” został zrealizowany na poziomie 4 616 osób tj. 54,29%. Natomiast podwskaźnik dot. nauczycieli kształcenia zawodowego na poziomie 495 osób co stanowi 53%.

Zakładając, że 100% alokacji zostanie zakontraktowane, osiągnięcie wskaźnika nie jest obecnie zagrożone.

Na podstawie wartości docelowych w KSI SIMIK 07-13 należy spodziewać, że wartość wskaźnika głównego, jak i wskaźników dodatkowych dotyczących nauczycieli z obszarów wiejskich i nauczycieli kształcenia zawodowego zostanie osiągnięta na poziomie przekraczającym wartość docelową na koniec okresu programowania.

Wartość dla wskaźnika „Liczba nauczycieli, którzy uczestniczyli w doskonaleniu zawodowym w krótkich formach” wynosi 14 191 co stanowi 131,62% wartości na koniec okresu programowania.

Wartość dla podwskaźnika „w tym nauczyciele na obszarach wiejskich” wynosi 8 542 co stanowi 100,46% wartości na koniec okresu programowania.

Wartość dla podwskaźnika „w tym nauczyciele kształcenia zawodowego” wynosi 1 609 co stanowi 172,27% wartości na koniec okresu programowania.

Zgodnie z PD planowana wartość wskaźnika do osiągnięcia do końca 2013 r. wynosi 9459 nauczycieli. Wskaźnik został zrealizowany na poziomie 9079 nauczycieli tj. 95,99%.

Zgodnie z PD planowana wartość wskaźnika do osiągnięcia do końca 2013 r. wynosi 1299 nauczycieli. Wskaźnik został zrealizowany na poziomie 495 nauczycieli tj. 38,11%.

Zgodnie z PD planowana wartość podwskaźnika „w tym nauczyciele na obszarach wiejskich” do osiągnięcia do końca 2013 r. wynosi 6400 nauczycieli. Wskaźnik został zrealizowany na poziomie 4616 nauczycieli tj. 72,13%.

W ramach badania ewaluacyjnego „Ocena skuteczności...” sygnalizowano nieadekwatność wsparcia do faktycznych potrzeb edukacyjnych nauczycieli w woj. mazowieckim i tym samym problemy z rekrutacją beneficjentów ostatecznych do projektów. Wskazywano, że część nauczycieli preferuje studia podyplomowe, co daje im możliwość przekwalifikowania się, zaś kształcenie w krótkich formach szkolnych nie cieszy się dużym zainteresowaniem. Sytuacja ta w początkowym okresie programowania miała przełożenie na popularność działania i poziom osiągniętych wskaźników.

W trakcie wdrażania zdecydowano jednak, aby z uwagi na chęć osiągnięcia wartości docelowej wskaźników obowiązujących w ramach działania dot. krótkich form wsparcia, realizacja projektów, w ramach których organizowane są studia podyplomowe została ograniczona kryteriami dostępu. Dzięki tym działaniom, wartość osiągnięta wskaźników, jak i wartość docelowa wynikająca z zawartych umów znacznie przybliżyła się do wartości planowanych do osiągnięcia na koniec okresu programowania. Jednocześnie stało się to kosztem ograniczenia możliwości realizacji wsparcia w postaci studiów podyplomowych, co jak wspomniano powyżej, jest preferowaną formą podnoszenia kwalifikacji zawodowych wśród nauczycieli.

Jednocześnie w pewnym momencie wystąpiły ponownie problemy z rekrutacją. Ma to związek z zastosowanymi kryteriami dostępu mającymi na celu osiągnięcie zakładanych wskaźników dot. wsparcia kierowanego do nauczycieli z obszarów wiejskich i nauczycieli kształcenia zawodowego. W przypadku pierwszej z wymienionych grup, problemem jest mobilność tych osób, jednak tutaj Beneficjenci wprowadzają działania wspierające np. zajęcia są organizowane w szkołach, w których ci nauczyciele uczą. W przypadku drugiej z grup nauczycieli to z uwagi na fakt, iż duża grupa Beneficjentów w ramach projektów założyła we wnioskach o dofinansowanie spełnianie tych kryteriów, zauważalny jest problem ze zrekrutowaniem zakładanej liczby uczestników, w ramach poszczególnych projektów, wynikający z liczby osób ogółem funkcjonujących na rynku.

Działanie 9.5

- „Liczba oddolnych inicjatyw społecznych podejmowanych w ramach Działania” kształtuje się na poziomie 1053, co stanowi 91,64% wartości określonej do osiągnięcia na koniec okresu programowania. Przy obecnej kontraktacji wynikającej z zawartych umów oraz ogłoszonych konkursów prognozuje się, że zakładany wskaźnik możliwy jest do zrealizowania w 100%. Jak wynika z badania ewaluacyjnego „Ocena skuteczności i użyteczności projektów realizowanych w ramach komponentu regionalnego PO KL Województwa Mazowieckiego w realizacji celów Programu oraz identyfikacja problemów i barier w kontekście poszczególnych obszarów wsparcia EFS” projekty podejmowane w ramach wsparcia z działania 9.5 dotyczące edukacyjnych inicjatyw oddolnych, to grupa działań, która cieszyła się największym zainteresowaniem. W opinii projektodawców, wyrażonej podczas zogniskowanego wywiadu grupowego nadal jest zapotrzebowanie na projekty tego typu. Pomimo, że są to niewielkie inicjatywy realizowane w większości przez JST (które często traktują je jako możliwość realizowania działań, których bez tego wsparcia zabrakłoby funduszy), to projekty te mają realną użyteczność dla ich uczestników. Jak wynika z analizy projekty te odpowiadają w szczególności na potrzeby uczniów z terenów wiejskich, którzy z różnych przyczyn (niedostatek materialny w rodzinie, bariery społeczno-mentalne) mają ograniczony dostęp do uczestniczenia w zajęciach pozalekcyjnych, które zazwyczaj są dodatkowo płatne. Realizacja projektów daje im możliwość równego uczestniczenia w edukacji, co zapobiegnie dysproporcjom w procesie kształcenia.

Zgodnie z PD planowana wartość wskaźnika do osiągnięcia do końca 2013 r. wynosi 1046 oddolnych inicjatyw. Wskaźnik został zrealizowany na poziomie 1053 oddolnych inicjatyw tj. 100,67%.

Działanie 9.6 (9.3)

Zakładany wskaźnik „Liczba osób dorosłych w wieku 25-64 lata, które uczestniczyły w kształceniu ustawicznym w ramach Działania” osiągnął wartość 5 279, co stanowi 28,40% w stosunku do wartości określonej na koniec okresu programowania.

Do końca okresu sprawozdawczego nie zidentyfikowano osób dorosłych w wieku 25-64 lata, które się powtarzają.

Zgodnie z PD planowana wartość wskaźnika do osiągnięcia do końca 2013 r. wynosi 7500 osób dorosłych. Wskaźnik został zrealizowany na poziomie 5279 osób dorosłych tj. 70,39%.

Wskaźnik realizowany był w dotychczasowym zakresie w ramach Działania 9.3, które przewidywało jedynie wsparcie kształcenia ustawicznego w formach szkolnych. Konkursy ogłaszane w ramach Działania 9.3 nie wyczerpywały całej alokacji na nie przewidzianej. Wynikało to z faktu ograniczonego zainteresowania tego typu działaniami u projektodawców tj. formami szkolnymi. Bariery były fakt, iż składane projekty nie zakładały w nich udziału takiej liczby uczestników, która odpowiadałaby zaangażowanym w nie środkom. Wynikało to z faktu, że projekty te okazały się znacznie bardziej kosztowne w realizacji niż zwykle projekty szkoleniowe. Jak wielokrotnie wskazywali projektodawcy, w przypadku projektów składanych w ramach Działania 9.3 ponosili oni nie tylko zwykłe w takich sytuacjach koszty zajęć (wykładowca, sala) ale ze względu na charakter tych projektów, koszty te dotyczyły funkcjonowania całej prowadzonej szkoły dla dorosłych. Elementem podnoszącym koszt na uczestnika jest również fakt, że wsparcie realizowane w ramach Działania 9.3 zakłada udział w nich tego samego beneficjenta ostatecznego przez 2-3 lata. Wsparcie to ma charakteru krótkiej czasowo formy szkolenia/kursu. To implikuje kolejny element podwyższający koszt udzielanego wsparcia związany z koniecznością utrzymania takiej osoby w projekcie, na wagę tego problemu częstokroć wskazują projektodawcy. Z analizy badania ewaluacyjnego „Ocena skuteczności...” wynika, że kwestią problematyczną była również niezgodność składanych wniosków z SzOP POKL – beneficjenci w swoich wnioskach zakładali wsparcie podobne jak w Prioryecie VIII – krótkotrwałe szkolenia, a nie rzeczywiste działania, które zakładałyby formy szkolne. Projekty miały doraźny charakter, a niesystematyzujący wiedzę i pozwalający na zdobycie kwalifikacji. W związku z powyższym wnioski te nie mogły uzyskać dofinansowania. Dodatkowo pojawiały się też trudności w odniesieniu do uczestników projektu: były to osoby, które chcą podnieść kwalifikacje, bo chcą znaleźć/zmienić pracę, ale w czasie 2-3 lat trwania projektu, zdarzało się, że właśnie albo znalazły pracę albo wyjechały w celu jej poszukiwania, co powodowało trudności z utrzymaniem uczestników. W świetle powyższych uwag IP2 stwierdza, iż wprowadzenie Działania 9.6 w miejsce Działania 9.3 z pewnością pozwoli osiągnąć większy stopień realizacji wskaźnika dot. liczby osób dorosłych w wieku 25-64 lat, które uczestniczyły w kształceniu ustawicznym w ramach Działania. Teoretycznie kwota przeznaczonych na Poddziałanie 9.6.2 realizujące kursy oraz szkolenia przy założeniu, że połowa projektów dotyczyć będzie szkoleń komputerowych, a połowa językowych (60 godzin na jedną osobę) pozwoli zrealizować wsparcie dla 16 tys. osób, co pozwoliłoby osiągnąć zakładany poziom wskaźnika. Jednak z uwagi na fakt, że wspomniane wsparcie nie było dotychczas realizowane oraz, iż kursy językowe mogą stanowić wielokrotność wspomnianych 60 godzin wciąż istnieje ryzyko nie osiągnięcia zakładanej wysokości wskaźnika.

Realizacja wskaźnika w wyniku realizacji projektów z 9.6.2 została opóźniona z uwagi na interpretację MRR w zakresie kosztów kwalifikowalnych dot. stawek jednostkowych w tych projektach. W związku z powyższym konieczne stało się ponowne przeanalizowanie projektów złożonych na konkurs 1/POKL/9.6.2/2012. W dniu 27 maja 2013 r. Dyrektor IP2 zatwierdził listy rankingowe projektów ocenionych podczas tego konkursu. Kontraktacja projektów będzie odbywać się w III kwartale 2013 r. Należy również mieć na uwadze, że Poddziałanie 9.6.2 może zostać wytypowane, jako wsparcie, które będzie finansowane z oszczędności powstających w ramach Priorytetu IX PO KL, co będzie miało pozytywny wpływ na wartość osiąganych wskaźników.

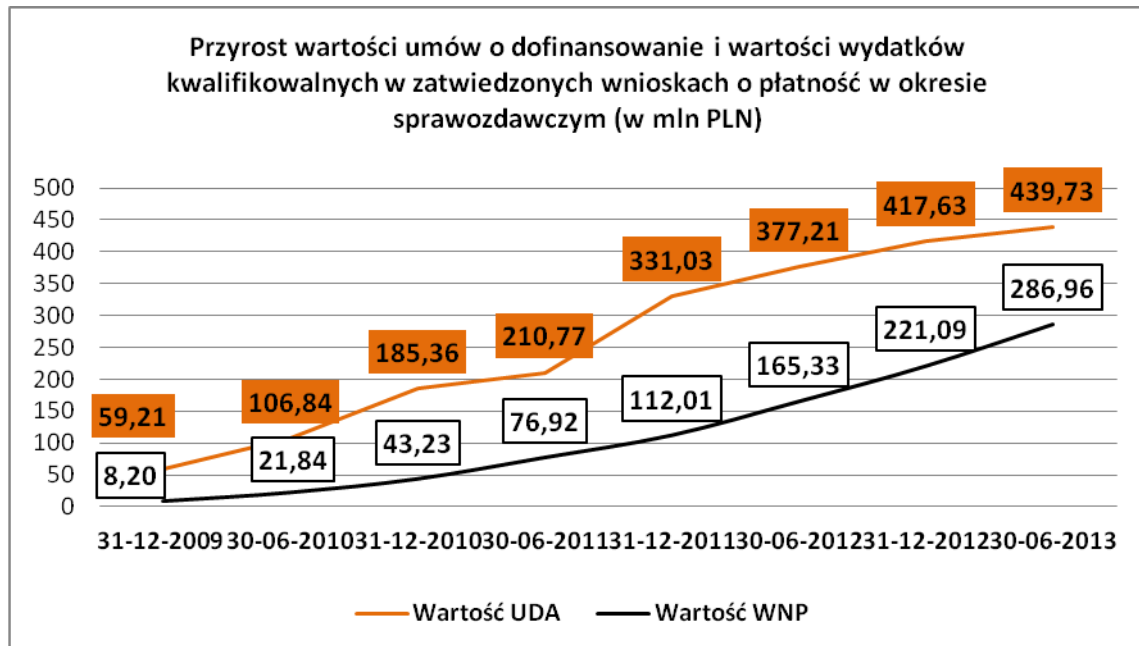
2. Analiza stanu realizacji Działania w okresie objętym sprawozdaniem

W ramach Działania 9.1 od początku okresu programowania do końca okresu sprawozdawczego zawarto 697 umów o dofinansowanie o wartości KWP wynoszącej 439,73 mln PLN, w tym w I półroczu 2013 zawarto 73 umowy o wartości KWP wynoszącej 22,1 mln PLN. Wartość zawartych umów stanowi 75,69% wartości alokacji wynoszącej 581 mln PLN.

W wyniku weryfikacji wniosków o płatność zatwierdzono kwotę wydatków kwalifikowalnych 286,96 mln PLN. Oznacza to wykorzystanie poziomu dostępnej alokacji na poziomie 49,39%. Wydatki zatwierdzone stanowią

65,03% wartości zawartych umów.

W okresie sprawozdawczym zatwierdzono ogółem 65,87 mln PLN. Wartość WNP zatwierdzonych w I półroczu 2013 stanowi 22,95% wartości wszystkich zatwierdzonych WNP.



W ramach Działania 9.1, tak jak i pozostałych działaniach Priorytetu IX PO KL, występują utrudnienia w postaci wyczerpanego limitu środków z budżetu państwa, który znacznie utrudnia kontraktację umów. Analogiczna sytuacja miała miejsce w poprzednim okresie sprawozdawczym, gdzie już na koniec 2012 roku prawie całkowitemu wyczerpaniu uległy dostępne środki w ramach środków europejskich.

W ramach działań korygujących, IP2 stara się uzyskiwać, jak największe oszczędności w ramach projektów, przede wszystkim dokonując analizy i zmian harmonogramów płatności. Całkowitym rozwiązaniem zaistniałej sytuacji byłaby odpowiednio wcześniej podjęta decyzja o zwiększeniu limitu przedmiotowych środków na rzecz IP2.

Od początku okresu programowania jako formalnie poprawne uznano 2 627 wnioski o wartości ogółem 1,8 mld PLN, z czego 1 649 wnioski (tj. 62,78%) o wartości 1 mld PLN oceniono jako merytorycznie poprawne i uzyskały status „zatwierdzony” w KSI SIMIK 07-13.

Na podstawie załącznika 2-6 nie jest możliwe dokonanie analizy struktury uczestników w odniesieniu do grup docelowych wskazanych w SZOP PO KL.

Poddziałanie 9.1.1

Od początku okresu programowania do końca okresu sprawozdawczego zawarto 191 umowy o dofinansowanie o wartości KWP wynoszącej 129,32 mln PLN, w tym w I półroczu 2013 zawarto 27 umów o wartości KWP wynoszącej 10,14 mln PLN.

W wyniku weryfikacji wniosków o płatność zatwierdzono kwotę wydatków kwalifikowalnych 83,06 mln PLN. Oznacza to wykorzystanie poziomu dostępnej alokacji na poziomie 41,17%. Wydatki zatwierdzone stanowią 63,55% wartości zawartych umów.

W okresie sprawozdawczym zatwierdzono ogółem 18,92 mln PLN. Wartość WNP zatwierdzonych w I półroczu 2013 stanowi 22,78% wartości wszystkich zatwierdzonych WNP.

Wartość środków pozostałych do wykorzystania wg stanu na dzień 30.06.2013 r. obliczona wg algorytmu wynosi ok. 38 mln PLN. Biorąc pod uwagę wartość umów niepodpisanych z 2011 i 2012 roku oraz wartość umów 8,3 mln PLN, która zostanie wykorzystana na konkurs w II półroczu 2013 roku należy uznać, że przewidywana wartość alokacji nie zostanie wykorzystana w całości. Na pozostałą część alokacji ok. 24 mln PLN nie została jeszcze podjęta decyzja. Zasadnym będzie zwiększenie alokacji w ramach konkursu z 2013 r. lub ogłoszenie dodatkowych

konkursów w ramach Poddziałania 9.1.1 w IV kwartale 2013 r.

Poddziałanie 9.1.2

Od początku okresu programowania do końca okresu sprawozdawczego zawarto 501 umów o dofinansowanie o wartości KWP wynoszącej 297,72 mln PLN, w tym w okresie sprawozdawczym zawarto 46 umowy o wartości KWP wynoszącej 17,97 mln PLN.

W wyniku weryfikacji wniosków o płatność zatwierdzono kwotę wydatków kwalifikowalnych 192,38 mln PLN. Oznacza to wykorzystanie poziomu dostępnej alokacji na poziomie 52,89%. Wydatki zatwierdzone stanowią 64,58% wartości zawartych umów.

W okresie sprawozdawczym zatwierdzono ogółem 44,06 mln PLN. Wartość WNP zatwierdzonych w I półroczu 2013 stanowi 22,90% wartości wszystkich zatwierdzonych WNP.

Wartość środków pozostałych do wykorzystania wg stanu na dzień 30.06.2013 r. obliczona wg algorytmu wynosi 71 mln PLN. Po odliczeniu wartości umów niepodpisanych/niewydanych decyzji z 2012 r. i 2013 r. pozostała część alokacji to ok. 7 mln PLN. Do końca okresu sprawozdawczego nie została podjęta decyzja, co do sposobu wykorzystania pozostałej części alokacji. Wśród możliwych rozwiązań wymienia się powiększenie alokacji na konkurs 1/POKL/9.1.2/2013 lub przeniesienie środków na Poddziałanie 9.6.2 z zamiarem ogłoszenia naboru w ramach tego Poddziałania.

Aktualny poziom wykorzystania alokacji przeznaczonej na projekty związane z indywidualizacją nauczania wynosi 72,9%. Biorąc pod uwagę wartość będącą w trakcie procesu kontraktacji, tj. 21 mln, alokacja przeznaczona na projekty związane z indywidualizacją nauczania osiągnie poziom ok. 87,68%.

Aktualna wartość projektów będąca w trakcie procesu kontraktacji wynika z dużego zainteresowania jednostek prowadzących realizacją projektów. Początkowo, po przeprowadzonej analizie potencjalnego zainteresowania naborem S/POKL/9.1.2/2013 podjęto decyzję, aby alokacja dostępna w ramach naboru wynosiła 5 mln PLN. Jednakże faktyczne zainteresowanie naborem okazało się dużo większe w związku z czym IP2 zwróciła się Informacją na Zarząd Województwa Mazowieckiego o zwiększenie alokacji w ramach naboru systemowego nr S/POKL/9.1.2/2013 z kwoty 5 mln PLN do kwoty 24 mln PLN.

Od początku okresu programowania jako formalnie poprawne uznano 1 863 wnioski o wartości ogółem 1,2 mld PLN, z czego 1184 wnioski (tj. 63,56%) o wartości 726 mln PLN oceniono jako merytorycznie poprawne i uzyskały status „zatwierdzony” w KSI SIMIK 07-13.

W ramach organizowanych konkursów największym zainteresowaniem cieszy się drugi i pierwszy typ projektu zgodnie z SZOP PO KL tj, doradztwo i opieka pedagogiczno-psychologiczna dla uczniów wykazujących problemy w nauce...; dodatkowe zajęcia dydaktyczno-wyrównawcze (...). Tak jak wspomniano powyżej, dużym zainteresowaniem wśród organów prowadzących szkoły podstawowe okazały się projekty związane z indywidualizacją nauczania.

Poddziałanie 9.1.3

Od początku okresu programowania do końca okresu sprawozdawczego zawarto 5 umów o dofinansowanie o wartości KWP wynoszącej 12,69 mln PLN, w I półroczu 2013 nie zawarto żadnej umowy o dofinansowanie.

W wyniku weryfikacji wniosków o płatność zatwierdzono kwotę wydatków kwalifikowalnych 11,53 mln PLN. Oznacza to wykorzystanie poziomu dostępnej alokacji na poziomie 74,40%. Wydatki zatwierdzone stanowią 90,84% wartości zawartych umów.

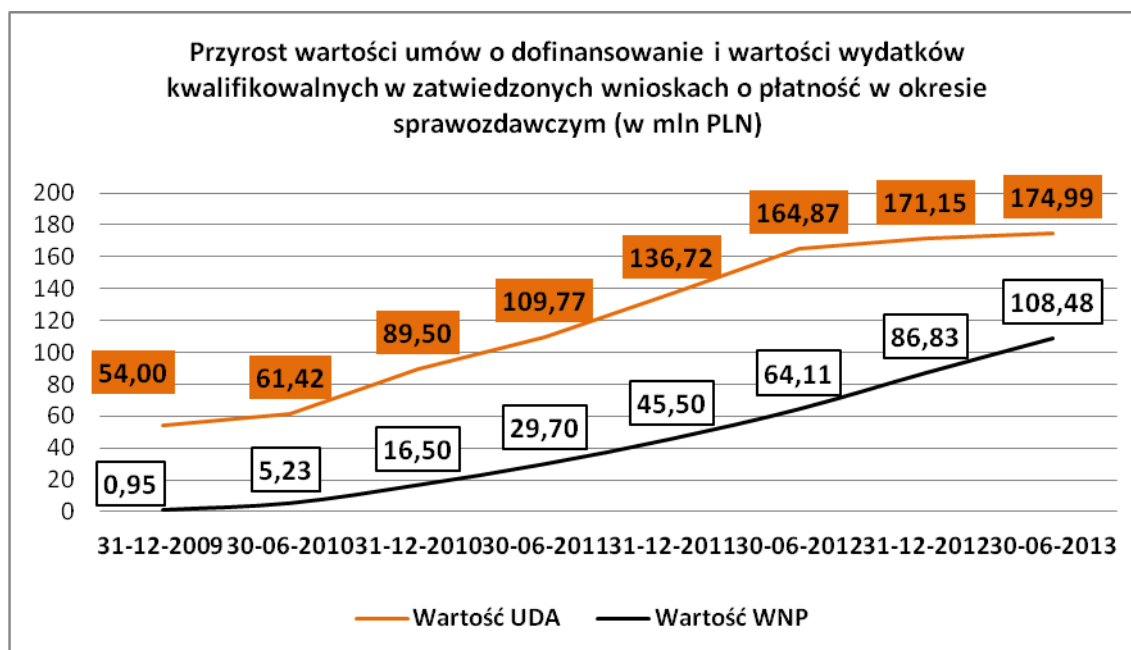
Od początku okresu programowania jako formalnie poprawne uznano 6 wniosków o wartości ogółem 15 mln PLN, z czego 5 wniosków o wartości 12,7 mln PLN oceniono jako merytorycznie poprawne i uzyskały status „zatwierdzony” w KSI SIMIK 07-13.

Wartość środków pozostałych do wykorzystania wg stanu na dzień 30.06.2013 r. obliczona wg algorytmu wynosi ok. 2,6 mln PLN. Zgodnie z PD 2013 r. planowany jest konkurs systemowy o wartości 2,4 mln PLN. Na pozostałą część alokacji 213 tyś. PLN nie została jeszcze podjęta decyzja. Prawdopodobnie pozostała kwota zostanie przeniesiona na Poddziałanie 9.6.2.

W ramach Działania 9.2 od początku okresu programowania do końca okresu sprawozdawczego zawarto 169 umów o dofinansowanie o wartości KWP wynoszącej 174,99 mln PLN, w tym w I półroczu 2013 r. zawarto 5 umów o wartości KWP wynoszącej 3,83 mln PLN. Wartość zawartych umów stanowi 61,90% wartości alokacji wynoszącej 282,7 mln PLN.

W wyniku weryfikacji wniosków o płatność zatwierdzono kwotę wydatków kwalifikowalnych 108,48 mln PLN. Oznacza to wykorzystanie poziomu dostępnej alokacji na poziomie 38,37%. Wydatki zatwierdzone stanowią 61,87% wartości zawartych umów.

W okresie sprawozdawczym zatwierdzono ogółem 21,65 mln PLN. Wartość WNP zatwierdzonych w I półroczu 2013 stanowi 19,96% wartości wszystkich zatwierdzonych WNP.



Pomimo zwiększenia się wartości kontraktacji różnica pomiędzy kontraktacją a wartością zatwierdzonych WNP zmniejsza się. Oznacza to, że na etapie realizacji projektów w ramach Działania 9.2 nie stwierdza się większych problemów.

Wartość środków pozostałych do wykorzystania wg stanu na dzień 30.06.2013 r. obliczona wg algorytmu wynosi 112 mln PLN. Wartość kontraktacji w ramach Działania zwiększy się o wartość umów oczekujących na podpisanie z konkursów 1/POKL/9.2/2012 i 2/POKL/9.2/2012 z roku 2012. O ile pierwszy z konkursów nie cieszył się wystarczającym zainteresowaniem potencjalnych wnioskodawców, gdyż jedynie 5 projektów o wartości 5,4 mln PLN pozytywnie przeszło ocenę merytoryczną i zostało zakwalifikowanych do dofinansowania, to w przypadku drugiego konkursu o wartości alokacji wynoszącej 28 mln PLN, zainteresowanie Beneficjentów było znacznie większe, co ma związek z 40% poziomem kosztów kwalifikowalnych w ramach cross-financingu.

Biorąc pod uwagę wartość umów z konkursów z 2012 roku oraz środki wykorzystane na organizację konkursu 1/POKL/9.2/2013 o wartości 11 mln PLN oraz na realizację projektu systemowego o wartości 25 mln PLN pozostała część alokacji to ok. 37 mln PLN.

IP/IP2 nie podjęło decyzji, co do sposobu wykorzystania środków. Decyzja zostanie podjęta w II półroczu 2013 roku, czy środki zostaną wykorzystane na zwiększenie alokacji na ogłoszone konkursy czy planowane ogłoszenie konkursu dla Działania 9.2 na przełomie III-IV kwartał 2013 r.

Od początku okresu programowania jako formalnie poprawne uznano 386 wniosków o wartości ogółem 460,5 mln PLN, z czego 189 wnioski (tj. 48,97%) o wartości 204,2 mln PLN oceniono jako merytorycznie poprawne i uzyskały status „zatwierdzony” w KSI SIMIK 07-13.

W ramach organizowanych konkursów największym zainteresowaniem cieszy się drugi typ projektu zgodnie z SZOP PO KL tj, programy rozwojowe szkół i placówek prowadzących kształcenie zawodowe ukierunkowane na zmniejszanie dysproporcji w osiągnięciach uczniów w trakcie procesu kształcenia. Dużym zainteresowaniem

cieszą się nabory, w których obowiązuje 40% limit cross-financingu.

Na podstawie załącznika 2-6 nie jest możliwe dokonanie analizy struktury uczestników w odniesieniu do grup docelowych wskazanych w SZOP PO KL.

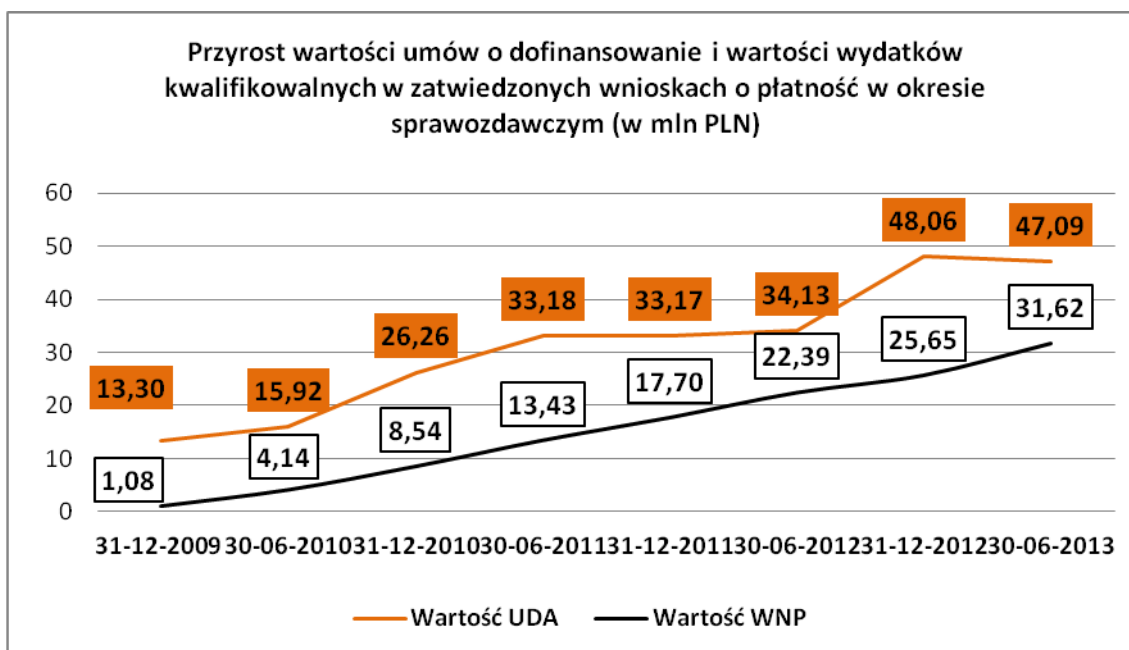
POKL przyczynia się do wzrostu liczby osób zatrudnionych w sektorze usług i jednocześnie do spadku liczby osób zatrudnionych w rolnictwie poprzez wspieranie kształcenia zawodowego. Wraz z wyższym wykształceniem znaczna część osób znajdzie zatrudnienie, co wiąże się z odejściem z rolnictwa.

Działania edukacyjne w Priorytecie III mają podobne zastosowanie do projektów wyłonionych do realizacji w Priorytecie IX. W PD na 2011 rok zastosowano kryteria dostępu i strategiczne, co pozwoliło na ukierunkowanie uczniów na ich potrzeby. Ponadto w ramach Priorytetu IX realizowane są projekty systemowe nt. indywidualizacji nauczania i wychowania uczniów klas I-III szkół podstawowych. Komplementarność Priorytetu III i IX dotyczy także działań związanych z modernizacją systemu kształcenia zawodowego. W związku z nowymi kierunkami zmian w procesie kształcenia w przypadku Priorytetu III wypracowano system wsparcia szkół zawodowych, JST kadry dydaktycznej natomiast w ramach Działania 9.2 kompleksowe programy rozwojowe szkół i placówek prowadzących kształcenie zawodowe obejmują zarówno modernizację kształcenia zawodowego, jak i współpracę szkół i placówek z pracodawcami i instytucjami rynku pracy.

W ramach Działania 9.3 od początku okresu programowania do końca okresu sprawozdawczego zawarto 50 umów o dofinansowanie o wartości KWP wynoszącej 47,09 mln PLN, w I półroczu 2013 nie zawarto żadnej umowy o dofinansowanie. Wartość zawartych umów stanowi 92,31% wartości alokacji wynoszącej 51 mln PLN.

W wyniku weryfikacji wniosków o płatność zatwierdzono kwotę wydatków kwalifikowalnych 31,62 mln PLN. Oznacza to wykorzystanie poziomu dostępnej alokacji na poziomie 61,99%. Wydatki zatwierdzone stanowią 67,16% wartości zawartych umów.

W okresie sprawozdawczym zatwierdzono ogółem 5,97 mln PLN. Wartość WNP zatwierdzonych w 2013 r. stanowi 18,87% wartości wszystkich zatwierdzonych WNP. Wartość zakontraktowanych środków jest niższa niż w poprzednim okresie sprawozdawczym ponieważ w dwóch projektach POKL.09.03.00-14-020/09 oraz POKL.09.03.00-14-034/11 podpisano aneksy zmniejszające wartość umów na kwotę 974 235,75 tys. PLN.



Od początku okresu programowania jako formalnie poprawne uznano 176 wniosków o wartości ogółem 186,7 mln PLN, z czego 54 wnioski (tj. 30,68%) o wartości 54,3 mln PLN oceniono jako merytorycznie poprawne i uzyskały status „zatwierdzony” w KSI SIMIK 07-13.

W ramach Działania 9.6 w I półroczu 2013 zawarto 7 umów o dofinansowanie o wartości KWP wynoszącej 3,84 mln PLN. W ramach Poddziałania 9.6.1 zawarto 6 umów o dofinansowanie o wartości KWP wynoszącej 3,08 mln

PLN. W ramach Poddziałania 9.6.2 nie zawarto żadnej umowy o dofinansowanie. W ramach Poddziałania 9.6.3 zawarto 1 umowę o dofinansowanie o wartości KWP wynoszącej 751 tys PLN. Wartość zawartych umów w ramach Działania 9.6 stanowi 9,51% wartości alokacji wynoszącej 40,3 mln PLN.

Od początku okresu programowania jako formalnie poprawne uznano 311 wniosków o wartości ogółem 196,2 mln PLN, z czego 57 wniosków (tj. 18,33%) o wartości 34,4 mln PLN oceniono jako merytorycznie poprawne i uzyskały status „zatwierdzony” w KSI SIMIK 07-13.

20 sierpnia 2012 r. w ramach Poddziałania 9.6.1 został ogłoszony konkurs nr 1/POKL/9.6.1/2012 o wartości alokacji 10,6 mln PLN. W odpowiedzi na konkurs wpłynęło 38 wniosków o wartości 22,1 mln PLN co oznacza, że dwukrotnie przekroczono alokację. W ramach oceny merytorycznej 7 wniosków oceniono pozytywnie, z czego 3 wnioski otrzymały dofinansowanie.

30 lipca 2012 r. został ogłoszony konkurs w ramach Poddziałania 9.6.2 o wartości alokacji 21,2 mln PLN. W odpowiedzi na konkurs wpłynęło 366 wniosków o wartości 224,1 mln PLN co oznacza, że alokacja została znacznie przekroczona. Do oceny merytorycznej zostało skierowanych tylko 297 wniosków o wartości 187,4 mln PLN. W I półroczu 2013 r. odbyła się ocena merytoryczna wniosków, w ramach której 67 wniosków zostało pozytywnie ocenionych, natomiast możliwe jest dofinansowanie tylko 35 wniosków. Wszystkie te projekty zostały skierowane do negocjacji ze względu na uszczegółowienie zapisu w kwestii stawek jednostkowych.

W ramach poddziałania 9.6.2 na obecnym etapie nie jest możliwe dokonanie kompleksowej analizy, w jaki sposób zastosowanie kryteriów wyboru projektów ukierunkowanych na podniesienie kompetencji z zakresu ICT i języków obcych wpłynęło na zainteresowanie beneficjentów i osiągnięcie zakładanych celów. Jednakże należy zauważyć dużą liczbę wniosków złożonych w ramach konkursu, co świadczy o dużym zainteresowaniu proponowanym wsparciem.

28 sierpnia 2012 r. został ogłoszony konkurs w ramach Poddziałania 9.6.3 o wartości alokacji 1,6 mln PLN. W odpowiedzi na konkurs wpłynęło 5 wniosków o wartości 4 mln PLN. Do oceny merytorycznej zostały skierowane 3 wnioski o wartości 2,4 mln PLN. W I półroczu 2013 r. odbyła się ocena merytoryczna wniosków. W wyniku oceny merytorycznej 1 projekt oceniony pozytywnie otrzymuje dofinansowanie. W I półroczu 2013 r. ogłoszony został konkurs 1/POKL/9.6.3/2013 na kwotę 800 tyś. PLN uzupełniający nabór z 2012 r. w celu wyboru do dofinansowania drugiego projektu.

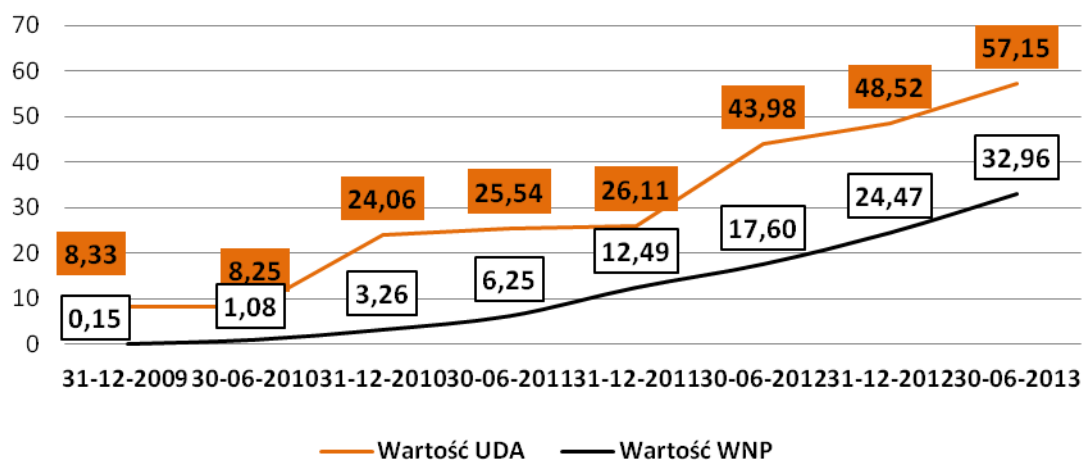
W ramach Działania 9.4 od początku okresu programowania do końca okresu sprawozdawczego zawarto 112 umów o dofinansowanie o wartości KWP wynoszącej 57,15 mln PLN, w tym w I półroczu 2013 r. zawarto 25 umów o wartości KWP wynoszącej 8,62 mln PLN.

W wyniku weryfikacji wniosków o płatność zatwierdzono kwotę wydatków kwalifikowalnych 32,96 mln PLN. Oznacza to wykorzystanie poziomu dostępnej alokacji na poziomie 42,72%. Wydatki zatwierdzone stanowią 57,68% wartości zawartych umów.

W okresie sprawozdawczym zatwierdzono ogółem 8,49 mln PLN. Wartość WNP zatwierdzonych w I półroczu 2013 stanowi 25,75% wartości wszystkich zatwierdzonych WNP.

Kwota pozostała do zakontraktowania w ramach Działania 9.4 wynosi 23 mln PLN . Po odliczeniu wartości umów niepodpisanych z 2012 roku oraz wartość 9,5 mln PLN na konkurs systemowy pozostała alokacja wynosi ok. 10 mln PLN. Do końca okresu sprawozdawczego nie została podjęta decyzja co do sposobu wykorzystania pozostałej części alokacji.

Przyrost wartości umów o dofinansowanie i wartości wydatków kwalifikowalnych w zatwierdzonych wnioskach o płatność w okresie sprawozdawczym (w mln PLN)



Od początku okresu programowania jako formalnie poprawne uznano 751 wnioski o wartości ogółem 434,3 mln PLN, z czego 464 wnioski (tj. 61,79%) o wartości 262,8 mln PLN oceniono jako merytorycznie poprawne i uzyskały status „zatwierdzony” w KSI SIMIK 07-13.

Na podstawie załącznika 2-6 nie jest możliwe dokonanie analizy struktury uczestników w odniesieniu do grup docelowych wskazanych w SZOP PO KL.

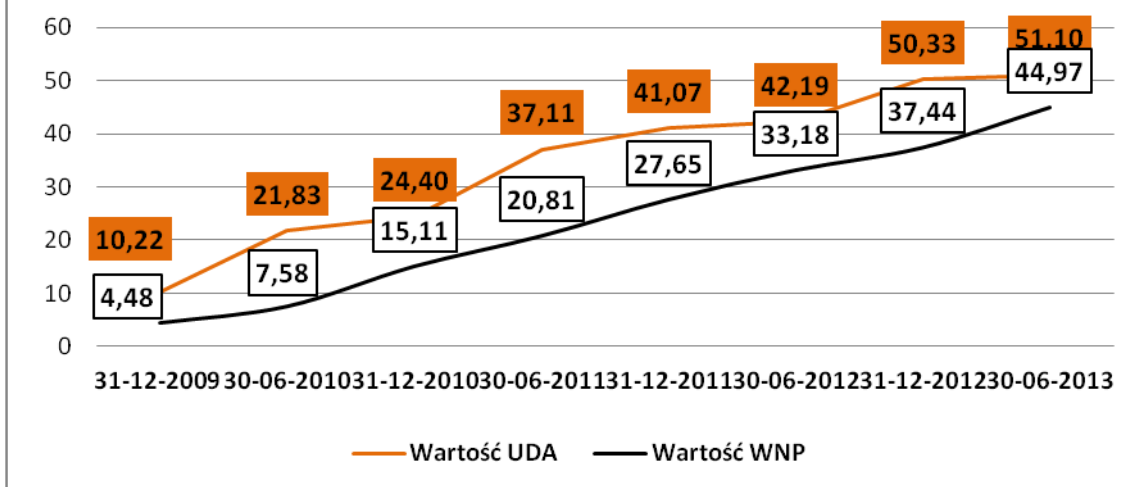
W ramach Działania 9.5 od początku okresu programowania do końca okresu sprawozdawczego zawarto 1053 umów o dofinansowanie o wartości KWP wynoszącej 51,1 mln PLN, w tym w I półroczu 2013 zawarto 16 umów o wartości KWP wynoszącej 773 tys. PLN. Wartość zawartych umów stanowi 98,58% wartości alokacji wynoszącej 51 mln PLN.

W wyniku weryfikacji wniosków o płatność zatwierdzono kwotę wydatków kwalifikowalnych 44,97 mln PLN. Oznacza to wykorzystanie poziomu dostępnej alokacji na poziomie 86,76%. Wydatki zatwierdzone stanowią 87,98% wartości zawartych umów.

W okresie sprawozdawczym zatwierdzono ogółem 7,54 mln PLN. Wartość WNP zatwierdzonych w I półroczu 2013 stanowi 16,76% wartości wszystkich zatwierdzonych WNP.

Kwota pozostała do zakontraktowania w ramach Działania 9.5 wynosi 1,6 mln PLN. W związku z kończącym się działaniem zaproponowano realokację środków na Działanie 9.6.2, nowy konkurs ogłaszany na przełomie III-IV kwartału 2013 r.

Przyrost wartości umów o dofinansowanie i wartości wydatków kwalifikowalnych w zatwierdzonych wnioskach o płatność w okresie sprawozdawczym (w mln PLN)



Od początku okresu programowania jako formalnie poprawne uznano 2 685 wniosków o wartości ogółem 131,4 mln PLN, z czego 1 434 wniosków (tj. 53,4%) o wartości 70,3 mln PLN oceniono jako merytorycznie poprawne i uzyskały status „zatwierdzony” w KSI SIMIK 07-13.

W okresie sprawozdawczym IP2 nie przeprowadziła naborów konkursowych w ramach Działania 9.5. Nie były przewidziane w Planach Działania 2013 dla Priorytetu IX PO KL.

Struktura osób, które rozpoczęły udział w projektach:

- 1) Osoby z terenów wiejskich stanowiły 80,75% wszystkich osób, które rozpoczęły udział w projektach. Zdaniem IP2, wskazany poziom udziału osób z terenów wiejskich jest zgodny z celem Działania oraz opisem grupy docelowej.
- 2) Kobiety stanowiły 11,68% osób biorących udział w projektach; Mężczyźni stanowili 11,55% osób biorących udział w projektach.

KOMPLEMENTARNOŚĆ I EFEKT SYNERGII:

Projekt POKL.09.01.02.14-164/11 realizowany jest zgodnie z zasadą komplementarności. Wartość projektu: 471 560,00 PLN, termin realizacji: od 04.02.2013 r. do 31.07.2014 r. We wniosku o dofinansowanie w punkcie 3.1.1 „Uzasadnienie potrzeby realizacji projektu” wniosku o dofinansowanie projektu zapisano, iż uczestnicy projektu będą prezentować zdobyte podczas realizacji projektu umiejętności podczas Festynu/pikniku „Poznałem i odkryłem”. Organizacja tej imprezy będzie miała miejsce na boiskach gminnych wybudowanych w latach 2007 r.-2008 r. ze środków innych niż EFS – ze środków Urzędu Marszałkowskiego. Wspólne imprezy w ramach projektu pozwolą na aktywne spędzanie czasu całym rodzinom, zacieśnią więzi między mieszkańcami. Uczniowie, którzy podejmą naukę w Gimnazjum będą lepiej funkcjonować w szkole oraz będą lepiej przygotowani do nowych wyzwań edukacyjnych.

Projekt POKL.09.01.02.14-135/12 realizowany jest zgodnie z zasadą komplementarności. Wartość projektu: 229 040,00 PLN, termin realizacji: od 1.04.2013 r. do 31.03.2014 r. We wniosku o dofinansowanie w punkcie 3.1.1 „Uzasadnienie potrzeby realizacji projektu” wniosku o dofinansowanie projektu zapisano, że zajęcia będą się odbywać m.in. w Gminnym Centrum Kultury, który został wybudowany dzięki środkom z RPO WM. Oferta i struktura zajęć będzie dostosowana do potrzeb uczniów zdolnych jak również z problemami rozwojowymi i edukacyjnymi. Projekt przyczyni się do podniesienia jakości oferty edukacyjnej szkoły dzięki możliwości dostosowania jej do indywidualnych potrzeb i oczekiwań uczestników projektu. Realizacja projektu ułatwi dzieciom przejście do systemu kształcenia który obowiązuje w Gimnazjum i bezpośrednio przyczyni się do poprawy wyników egzaminu na koniec klasy VI szkoły podstawowej. Wyrówna to ich szanse edukacyjne i złagodzi występujące nierówności. W wyniku realizacji projektu zostanie nawiązana ścisła współpraca z rodzicami dzieci, objętych wsparciem. Rodzice zostaną zaangażowani w mierzenie efektów projektu. Działania te będą stanowić

wartość dodaną projektu. Doposażenie sal będzie także wartością dodaną.

W ramach Priorytetu IX nie zidentyfikowano innych projektów realizowanych zgodnie z zasadą komplementarności lub efektem synergii.

3. Opis postępu w realizacji działań, o których mowa w art. 10 Rozporządzenia (WE) 1081/2006³

Nie dotyczy sprawozdań okresowych.

4. Informacja o przeprowadzonych w ramach Działania kontrolach oraz ich wynikach⁴

4.1 Informacja o wykrytych nieprawidłowościach i uchybieniach podczas kontroli systemowych oraz kontroli realizacji projektów w ramach Działania w danym okresie sprawozdawczym

Nie dotyczy sprawozdań okresowych.

4.2 Liczba przeprowadzonych działań kontrolnych na miejscu dotyczących realizacji projektów na podstawie KSI SIMIK 07-13 w danym okresie sprawozdawczym

Działanie/Poddziałanie	Kontrole projektów		Wizyty monitoringowe
	planowane	dorażne	
Nie dotyczy sprawozdań okresowych.			

4.3 Liczba przeprowadzonych kontroli sprawdzających wdrożenie zaleceń pokontrolnych w danym okresie sprawozdawczym

Działanie/Poddziałanie	Na miejscu (na podstawie KSI SIMIK 07-13)	Weryfikacja korespondencyjna (na podstawie danych własnych)
Nie dotyczy sprawozdań okresowych.		

4.4 Informacja o działaniach kontrolnych podjętych przez inne instytucje w danym okresie sprawozdawczym

Nie dotyczy sprawozdań okresowych.

5. Opis istotnych problemów we wdrażaniu Działania wraz z informacją o podjętych lub planowanych do podjęcia środkach zaradczych

Zidentyfikowany problem	Podjęte lub planowane do podjęcia środki zaradcze
1/POKL/9.2/2013 Wątpliwości co do interpretacji kryterium dostępu nr 5 – w zakresie zapisu: ...”uczniowie nie uczestniczyli w stażach lub praktykach w ramach Działania 9.2”. Duża ilość wniosków (ok. 51% w tym konkursie) nie zawierała wyraźnego zapisu, że uczniowie dla których zostaną zorganizowane staże/praktyki,	E-mail do IP z prośbą o pomoc w interpretacji oraz konsultacje ustne z wydziałem wdrażania. Planowane: wcześniejsze ustalenia pomiędzy IP/IP2 oraz wydziałami IP2, co do interpretacji kryterium.

³ Dotyczy sprawozdań rocznych i sprawozdania końcowego

⁴ Dotyczy sprawozdań rocznych i sprawozdania końcowego.

dotychczas nie uczestniczyli w stażach i/lub praktykach w ramach działania 9.2	
2/POKL/9.2/2012 Wątpliwości, co do interpretacji kryterium dostępu nr 6 – w zakresie cross-financingu. Kryterium bardziej merytoryczne niż formalne. Trudne do oceny 0-1.	
2/POKL/9.4/2012 Wątpliwości, co do interpretacji kryterium dostępu nr 4 w zakresie „krótkich form” kształcenia zawodowego i praktycznej nauki zawodu dla nauczycieli. Brak jednoznacznie określonego w dokumentach jakie formy nauczania mogą być zaliczone do „krótkich form”.	Konsultacje z WWP4 i WOD, konsultacje telefoniczne z IP. Planowane: wcześniejsze ustalenia pomiędzy IP/IP2 oraz wydziałami IP2, co do tej interpretacji.
1/POKL/9.6.2/2012 Zmiana wytycznych IZ w trakcie oceny merytorycznej wniosków (z dnia 16 stycznia 2013 r. oraz 24 stycznia 2013 r. (sygn. DZF-IV-82252-20-KP/13 NK: 6112/13, NK: 8921/13)	Przeprowadzono ponowną weryfikację wniosków pod kątem wprowadzonych zmian.
Mała możliwość wykorzystania systemu LSI do zbierania bieżących danych i monitorowania terminów oceny	Planowana rozbudowa systemu LSI o potrzebne aplikacje
Brak możliwości kontraktacji ze względu na wyczerpanie limitów przyznanych na rok 2013	Zwalnianie środków zabezpieczających płatności na II, III i IV kwartał 2013 dla już realizowanych projektów.
w tym zidentyfikowane problemy ze stosowaniem ustawy <i>Prawo zamówień publicznych</i>	
Wynagrodzenia koordynatora projektu (umowa zlecenie) w okresie realizacji projektu przekracza wartość 14 000 euro netto (59 500,00 zł), co obliguje Beneficjenta do wyboru realizatora na stanowisku koordynatora projektu w trybie konkurencyjnym zgodnie z ustawą PZP. Na dzień przeprowadzenia czynności kontrolnych Beneficjent nie okazał dokumentacji potwierdzającej wyłonienie koordynatora projektu zgodnie z ustawą PZP. Beneficjent nie wliczając do całkowitego oszacowanego wynagrodzenia wykonawcy składek płatnika, naruszył przepis art.32 ust. 1 i 2 ustawy Pzp.	Przekazano beneficjentowi zalecenia pokontrolne.
Zamawiający wymagał, aby wykonawca wykazał, że posiada doświadczenie w prowadzeniu zajęć w ramach projektu współfinansowanego z Europejskiego Funduszu Społecznego o wartości co najmniej 100 tys. zł oraz finansowanych z EFS. W opinii Zespołu kontrolującego dokonany przez Beneficjenta opis sposobu oceny spełniania warunku posiadania wiedzy i doświadczenia należy uznać za nieproporcjonalny i ograniczający konkurencję, ponieważ zawęził krąg potencjalnych wykonawców tylko do tych, którzy mieli doświadczenie w realizacji usług współfinansowanych ze środków EFS, mimo, iż inni wykonawcy również byłiby w stanie	postępowanie w toku

<p>świadczyć ww. usługi. Tym samym opis ww. warunku nie był proporcjonalny do przedmiotu zamówienia. Reasumując, powyższym opisem sposobu oceny spełniania warunków udziału w postępowaniu zawartym w SIWZ, Beneficjent naruszył art. 22 ust. 4 w zw. z art. 7 ust. 1 ustawy pzp.</p>	
<p>Pani Anna Katarzyna Drozdowska i Pani Beata Małgorzata Mickiewicz świadczą pracę na rzecz Specjalnego Ośrodka Szkolno-Wychowawczego i odpowiednio pełnią funkcję dyrektora i wice dyrektora placówki. Mając na uwadze powyższe Zespół kontrolujący stwierdził naruszenie art. 24 ust. 1 PZP dotyczącego wykluczenia z postępowania. Zespół kontrolujący stwierdził również zastosowanie w ramach przedmiotowego przetargu wskazanie przez zamawiającego dyskryminujących warunków udziału w postępowaniu poprzez wskazanie cech wykonawców, które zawężyły ich krąg oraz utrudniały uczciwą konkurencję. W ocenie MJWPU uchybienia stwierdzone w postępowaniu o udzielane zamówienia publicznego w zakresie art. 7 ust. 1, w zw. z art. 22 ust. 4 PZP poprzez dokonanie opisu sposobu oceny spełniania warunków udziału w postępowaniu o udzielenie zamówienia w sposób, który mógłby utrudniać uczciwą konkurencję oraz nie zapewnia równego traktowania wykonawców.</p>	<p>postępowanie w toku</p>
<p>Zespół kontrolujący stwierdził, że Zamawiający – Gmina Jakubów udzielając zamówienia naruszyła art. 40 ust. 1 i ust. 2 Pzp, poprzez niedopełnienie obowiązku zamieszczenia ogłoszenia o zamówieniu w BZP.</p>	<p>Beneficjent dokonał zwrotu.</p>

III. INFORMACJA O ZGODNOŚCI REALIZACJI DZIAŁANIA Z PRAWODAWSTWEM

1. Czy zapewniono zgodność realizowanego Działania z prawodawstwem w zakresie zamówień publicznych?

TAK

NIE

2. Czy zapewniono zgodność realizowanego Działania z zasadami pomocy publicznej?

TAK

NIE

3. Czy zapewniono zgodność realizowanego Działania z zasadami polityk horyzontalnych?

TAK

NIE

W przypadku niezgodności z zasadami polityk horyzontalnych należy wskazać przyczyny.

IV. ZAŁĄCZNIKI:

ZAŁĄCZNIK 1: Osiągnięte wartości wskaźników - korekta

ZAŁĄCZNIK 2: Przepływ uczestników projektów realizowanych w ramach Działania – nie dotyczy korekty sprawozdania

ZAŁĄCZNIK 3: Określenie statusu na rynku pracy osób, które rozpoczęły udział w projektach realizowanych w ramach Działania – nie dotyczy korekty sprawozdania

ZAŁĄCZNIK 4: Osoby, które rozpoczęły udział w projektach realizowanych w ramach Działania, znajdujący się w dwóch grupach wiekowych 15-24 i 55-64 lata – nie dotyczy korekty sprawozdania

ZAŁĄCZNIK 5: Osoby, które rozpoczęły udział w projektach realizowanych w ramach Działania ze względu na wykształcenie – nie dotyczy korekty sprawozdania

ZAŁĄCZNIK 6: Przedsiębiorstwa, które przystąpiły do udziału w projektach realizowanych w ramach Działania – nie dotyczy korekty sprawozdania

ZAŁĄCZNIK 7: Wartość udzielonej i wypłaconej pomocy publicznej oraz pomocy *de minimis* w ramach PO KL (w PLN) – **Nie dotyczy**

ZAŁĄCZNIK 8: Protesty/ odwołania – nie dotyczy korekty sprawozdania

ZAŁĄCZNIK 9: Informacja o wykonaniu wskaźnika efektywności zatrudnieniowej w ramach Działania – **Nie dotyczy**

V. OŚWIADCZENIE

Oświadczam, iż informacje zawarte w niniejszym sprawozdaniu są zgodne z prawdą.

Data	
Pieczęć imienna i podpis osoby upoważnionej do zatwierdzenia sprawozdania w imieniu instytucji	

INFORMACJE DO UŻYTKU WEWNĘTRZNEGO*

*wypełnia instytucja otrzymująca sprawozdanie

Imię i nazwisko osoby weryfikującej sprawozdanie	
Data	
Podpis	