



**Korekta sprawozdania z realizacji Działania w ramach
Programu Operacyjnego Kapitał Ludzki 2007-2013**

I. INFORMACJE OGÓLNE

1. Rodzaj sprawozdania			
A. Sprawozdanie okresowe			
B. Sprawozdanie roczne		X	
C. Sprawozdanie końcowe			
2. Okres sprawozdawczy	2012		
3.	Numer Priorytetu PO KL	VII - PROMOCJA INTEGRACJI SPOŁECZNEJ	
4.	Numer Działania	7.1 Rozwój i upowszechnienie aktywnej integracji 7.2 Przeciwdziałanie wykluczeniu i wzmocnienie sektora ekonomii społecznej 7.3 Inicjatywy lokalne na rzecz aktywnej integracji 7.4 Niepełnosprawni na rynku pracy	
5.	Nazwa instytucji, do której składane jest sprawozdanie	Urząd Marszałkowski Województwa Mazowieckiego Departament Rozwoju Regionalnego i Funduszy Europejskich	
6.	Nazwa instytucji składającej sprawozdanie	Mazowiecka Jednostka Wdrażania Programów Unijnych	
7.	Dane osoby sporządzającej sprawozdanie:	w części rzeczowej	w części finansowej
	Imię i nazwisko	Krzysztof Piotr Kuczyński	
	Nr telefonu	22-542-21-38	
	Adres poczty elektronicznej	k.kuczynski@mazowia.eu	

II. PRZEBIEG REALIZACJI DZIAŁANIA

1. Analiza stopnia osiągnięcia zakładanych wartości wskaźników w okresie objętym sprawozdaniem

Działanie 7.1

Wskaźnik „Liczba klientów instytucji pomocy społecznej, którzy zakończyli udział w projektach dotyczących aktywnej integracji” został zrealizowany na poziomie 25 688 osób, co stanowi 40,17% w odniesieniu do wartości docelowej wskaźnika (63 947). W okresie sprawozdawczym wartość wskaźnika wzrosła o 5 303 osoby, tj. o 8,29% wartości docelowej. Planowana wartość wskaźnika do osiągnięcia do końca 2012 r. na podstawie PD 2012 została oszacowana na poziomie 30 tys. uczestników i została zrealizowana na poziomie 85,62%.

Wskaźnik liczby klientów pomocy społecznej pochodzących z terenów wiejskich został zrealizowany na poziomie 10 020 osób, co stanowi 49,15%. W okresie sprawozdawczym wartość wskaźnika wzrosła o 2 497 osób, tj. o 12,25% wartości docelowej wskaźnika (20 388). Planowana wartość wskaźnika do osiągnięcia do końca 2012 r. na podstawie PD 2012 została oszacowana na poziomie 9 852 uczestników i została zrealizowana na poziomie 101,7%.

Analizując postęp w realizacji wskaźników w stosunku do wartości docelowych należy zauważyć kilka czynników, które mają negatywny wpływ na ten proces:

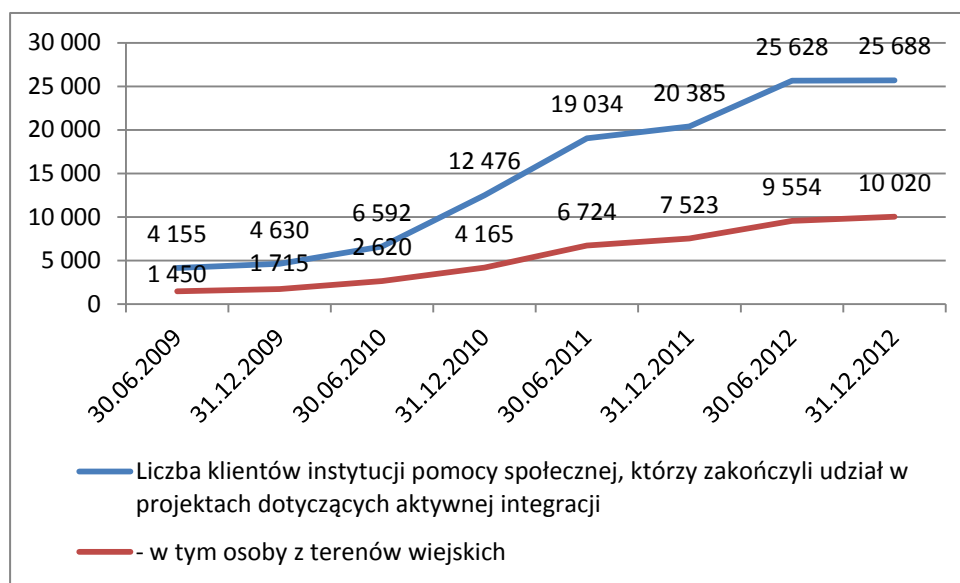
- 1) Wartość alokacji w ramach Poddziałania 7.1.1 i 7.1.2 nie jest w pełni wystarczająca do realizacji 100% wartości docelowych wskaźnika. Biorąc pod uwagę wartość alokacji oraz wartość docelową wskaźnika

można oszacować, że średni koszty wsparcia jednego uczestnika po przeprowadzonej dezagregacji powinien wynosić od ok. 7 500 PLN do 7 900 PLN (w zależności od kursu euro). W woj. mazowieckim natomiast, w ciągu ostatnich lat obserwujemy stopniowy wzrost kosztu wsparcia jednego uczestnika w ramach projektów systemowych realizowanych przez ośrodki pomocy społecznej i powiatowe centra pomocy rodzinie. W sprawozdaniu za półrocze 2011 r. szacowaliśmy koszt wsparcia jednego uczestnika na poziomie ok. 9 000 PLN, przy czym brane pod uwagę były projekty od początku okresu programowania, tj. z lat 2008-2010. Analiza projektów z roku 2011 przeprowadzona na próbie projektów wykazała, że ten koszt ten wzrósł do ok. 10 400 PLN na uczestnika. W chwili obecnej, biorąc pod uwagę ogólną wartość umów oraz wartość docelową dla liczby klientów objętych wsparciem w ramach tych projektów, średni koszt wsparcia wynosi ok. 13,1 tys. PLN. Wysoki koszt wsparcia osób w ramach Priorytetu VII PO KL potwierdzony został również w badaniach ewaluacyjnych pt. „Badanie osiągniętych wartości wskaźników rezultatu komponentu regionalnego POKL - V etap -raport końcowy” wg których, aby interwencja była skuteczna, koszt musi oscylować w ok. 25 tys. PLN na jednego uczestnika pracującego po upływie 6 m-cy od zakończenia udziału w projekcie. Osiągnięcie efektu w postaci zatrudnienia członka kategorii osób zagrożonych wykluczeniem, wspieranych w Priorytecie VII, wymaga kilkakrotnie wyższych nakładów niż osoby stojącej przed ryzykiem utraty pracy.¹

- 2) W ramach Poddziałania 7.1.1 i 7.1.2 istnieje prawdopodobieństwo nie wykorzystania środków alokacji przeznaczonej na realizację projektów systemowych w szczególności przez ośrodki pomocy społecznej. Od początku okresu realizacji programu, nie wszyscy potencjalni beneficjenci aplikowali o środki i realizowali projekty, w konsekwencji czego powstawały oszczędności. W 2009 w Poddziałaniu 7.1.1 projekty realizowało ok. 77% uprawnionych instytucji, w roku 2010 ok. 85%, w roku 2011 ok. 93%, w roku 2012 ok. 93%. Nie wykorzystanie środków dostępnych w ramach Poddziałania 7.1.1 i 7.1.2 będzie miało dodatkowe negatywne konsekwencje w osiągnięciu wartości docelowej wskaźnika.

Wg wyliczeń IP2 przy obecnej wartości dofinansowania przypadającej na jednego klienta instytucji pomocy społecznej, który zakończył udział w projektach dotyczących aktywnej integracji wartość wskaźnika na koniec okresu programowania może osiągnąć wartość ok. 38 tys. uczestników, co da ok. 59,26% wykonania wskaźnika (do wyliczenia wartości wzięta była wartość zakontraktowanych umów, wartość zwiększenia dofinansowania o 20% oraz wartość konkursów które zostaną ogłoszone w 2013 roku). Wskaźnik pomocniczy dla osób z terenów wiejskich jest realizowany proporcjonalnie do głównego wskaźnika (na 100 uczestników 33 pochodzi z obszarów wiejskich). Porównując powyższą proporcję do głównego wskaźnika otrzymamy 14 387 osób, co daje 70,52% wartości docelowej wskaźnika.

Pozytywnym bodźcem dla wzrostu wartości wskaźnika jest fakt, iż w naborach w 2012 roku jedno z kryteriów dostępu zakładało, że w projekcie nie może być ujęta mniejsza liczba uczestników niż w 2011 roku (w przypadku kontynuacji projektu). Od 2012 roku zwiększyła się liczba zadań OPS związanych z systemem wsparcia rodziny i pieczy zastępczej, co również może spowodować wzrost liczby klientów OPS.

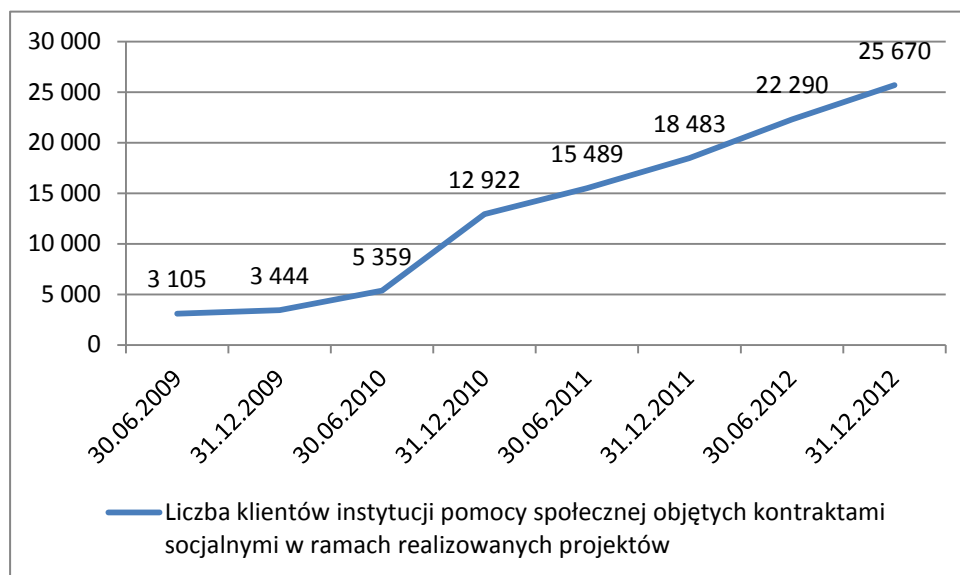


¹ Badanie osiągniętych wartości wskaźników rezultatu komponentu regionalnego POKL - V etap - raport końcowy. Zamawiający – Ministerstwo Rozwoju Regionalnego, wykonawca - Policy & Action Group Uniconsult sp. z o.o. str. 76.

Wskaźnik „Liczba klientów instytucji pomocy społecznej objętych kontraktami socjalnymi w ramach realizowanych projektów” został zrealizowany na poziomie 25 670 osób, co stanowi 61,58% wartości docelowej wskaźnika (41 684). W okresie sprawozdawczym wartość wskaźnika wzrosła o 7 187 osób tj. o 17,24%. Planowana wartość wskaźnika do osiągnięcia do końca 2012 r. na podstawie PD 2012 została oszacowana na poziomie 23 tys. uczestników i została zrealizowana na poziomie 111,6%.

W konkursach ogłoszonych w 2012 roku założono, że projekt będzie obejmował wsparciem minimum 80% uczestników projektu kontraktem socjalnym. Biorąc pod uwagę założenie, zgodnie z którym objętych wsparciem zostanie większa liczba uczestników niż w latach poprzednich IP2 przewiduje, że wartość wskaźnika zostanie zrealizowana na poziomie ok. 44 500 (ponad 106% wartości docelowej wskaźnika).

Dla powyższego wskaźnika przeprowadzono ponowną dezagregację. Metodologia wyliczenia nowej wartości docelowej oparta jest na średniej geometrycznej wskaźnika udziału alokacji danego regionu w całości alokacji oraz wskaźnika kontekstowego (w tym przypadku jest to liczba osób, którym przyznano zasiłki okresowe w 2010 r.) Zastosowanie wskaźnika kontekstowego w tym przypadku jest absolutnie nie zasadne i zawyża wartość docelową w regionach o wyższej liczbie potencjalnych beneficjentów ostatecznych². Odnosząc się do metodologii wyliczenia nowej wartości docelowej zasadnym byłoby zastosowanie wskaźnika opartego o jednostkowy koszt wsparcia przypadającego na jednego uczestnika projektu³. W okresie sprawozdawczym dokonano korekty wartości wpisanych do KSI SIMIK 07-13 zgodnie z wyjaśnieniem w polu „Komentarz” pod załącznikiem nr 1 do sprawozdania.



Wskaźnik „Liczba pracowników instytucji pomocy i integracji społecznej bezpośrednio zajmujących się aktywną integracją, którzy w wyniku wsparcia z EFS podnieśli swoje kwalifikacje” na podstawie KSI SIMIK 2007 – 2013 na koniec okresu sprawozdawczego wyniósł 1 648 osób (1 599 kobiet, 89 mężczyzn), co stanowi 78,51% wartości docelowej wskaźnika. W okresie sprawozdawczym dokonano korekty wartości osiągniętej wskaźnika zgodnie z wyjaśnieniem w polu „Komentarz” pod załącznikiem nr 1 do sprawozdania. Planowana wartość wskaźnika do osiągnięcia do końca 2012 r. na podstawie PD 2012 została oszacowana na poziomie 2 600 uczestników i została zrealizowana na poziomie 63,38%.

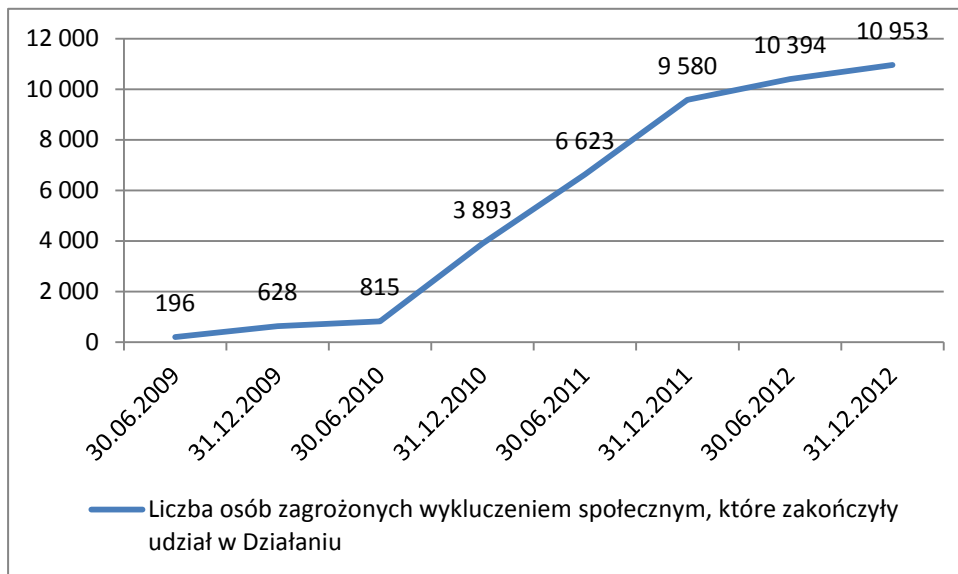
Działanie 7.2

Wartość wskaźnika „Liczba osób zagrożonych wykluczeniem społecznym, które zakończyły udział w Działaniu” na koniec okresu sprawozdawczego wyniosła 10 953 osób, co stanowi 63,57% wartości końcowej wskaźnika. W okresie sprawozdawczym wartość wskaźnika wzrosła o 1 373 osoby, co stanowi 7,97% wartości docelowej wskaźnika. Planowana wartość wskaźnika do osiągnięcia do końca 2012 r. na podstawie PD 2012 została oszacowana na poziomie 12 543 uczestników i została zrealizowana na poziomie 87,32 %.

² „Ocena wartości docelowych wybranych wskaźników w ramach PO KL 2007-2013 w województwie mazowieckim”, zamawiający: Województwo Mazowieckie (Urząd Marszałkowski Województwa Mazowieckiego w Warszawie, wykonawca: Ecorys Polska sp. z o.o., 2012 (badanie nie odebrane przez zamawiającego do końca okresu sprawozdawczego), str 50

³ Tamże str. 50

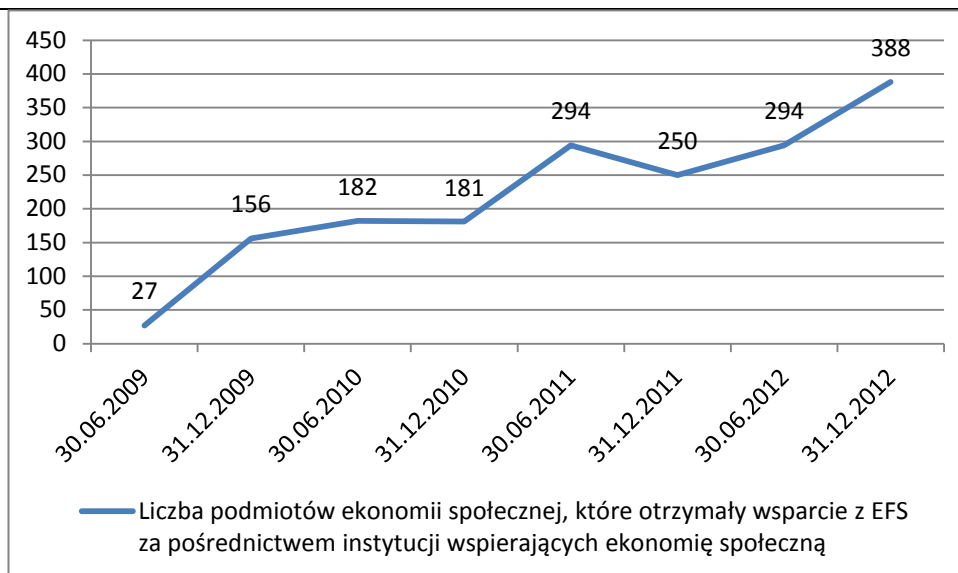
Wg wyliczeń IP2 wskaźnik może osiągnąć poziom ponad 19 tys uczestników, co daje ponad 110 % wartości docelowej wskaźnika na koniec okresu programowania (do wyliczeń użyto wartość zakontraktowanych umów oraz wartość przeniesionej alokacji z poddziałania 7.1.1). Wg raportu końcowego oceny wartości docelowej wskaźników koszt jednostkowy realizacji ww. wskaźnika był niższy o ok. 9 % niż średnia dla wszystkich województw⁴.



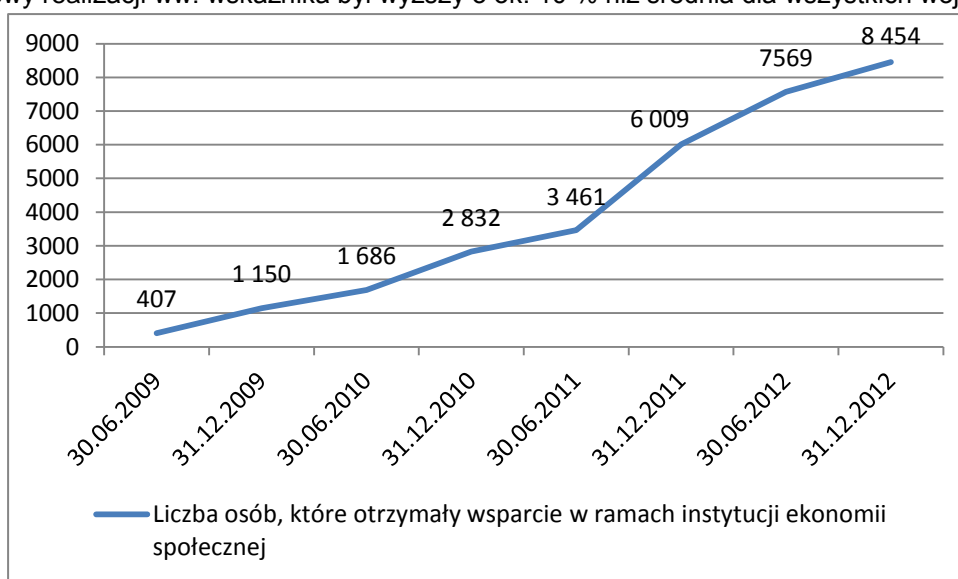
Wskaźnik „Liczba instytucji wspierających ekonomię społeczną, które otrzymały wsparcie w ramach Działania” został zamieniony na wskaźnik „Liczba instytucji wspierających ekonomię społeczną, które otrzymały wsparcie w ramach Działania, funkcjonujących co najmniej 2 lata po zakończeniu udziału w projekcie”. W odniesieniu do materiałów z grupy roboczej z dnia 02.09.2011r., na której była poruszana kwestia modyfikacji systemu wskaźników monitorowania Priorytetów Komponentu Regionalnego w ramach przeglądu środowiskowego PO KL IP2 zweryfikowała projekty, które zakończyły się pod koniec 2010 roku i na podstawie tych danych wartość nowego wskaźnika na koniec okresu sprawozdawczego wynosiła 12 instytucji, co stanowi 400% wartości docelowej wskaźnika. W porównaniu do wartości na koniec 2011 roku, wartość wskaźnika wzrosła o 9 instytucji.

Wskaźnik „Liczba podmiotów ekonomii społecznej, które otrzymały wsparcie z EFS za pośrednictwem instytucji wspierających ekonomię społeczną” na koniec okresu sprawozdawczego wynosił 388 podmiotów, co stanowi 42,87% wartości docelowej wskaźnika. Wg stanu na 31.12.2012, zostało zakontraktowanych 5 projektów z konkursu z 2011 roku oraz jeden projekt z konkursu z 2012 roku. Uwzględniając liczbę podmiotów ES, które otrzymują wsparcie wynikającą z informacji przedstawionej przez beneficjentów we wnioskach o dofinansowanie oraz obecną wartość docelową przedstawioną w systemie KSI SIMIK 07-13, szacowany poziom wskaźnika na koniec okresu programowania może wynieść ok. 850 podmiotów ekonomii społecznej, co da w przybliżeniu ok. 93% wartość wykonania wskaźnika,

⁴ „Ocena wartości docelowych wybranych wskaźników w ramach PO KL 2007-2013 w województwie mazowieckim”, zamawiający: Województwo Mazowieckie (Urząd Marszałkowski Województwa Mazowieckiego w Warszawie, wykonawca: Ecorys Polska sp. z o.o., 2012 (badanie nie odebrane przez zamawiającego do końca okresu sprawozdawczego), str. 41



Wskaźnik „Liczba osób, które otrzymały wsparcie w ramach instytucji ekonomii społecznej” został zrealizowany na poziomie 8 454 osób, co stanowi 298,52% założonej wartości docelowej wskaźnika. W okresie sprawozdawczym wartość wskaźnika wzrosła o 2 445 osób tj. o 86,33% wartości docelowej wskaźnika. Analizując dane z półrocza 2011 oraz z końca roku 2011 można stwierdzić że wartość wskaźnika przekroczy 300% założonej wartości docelowej wskaźnika. Wg raportu końcowego oceny wartości docelowej wskaźników koszt jednostkowy realizacji ww. wskaźnika był wyższy o ok. 10 % niż średnia dla wszystkich województw⁵.



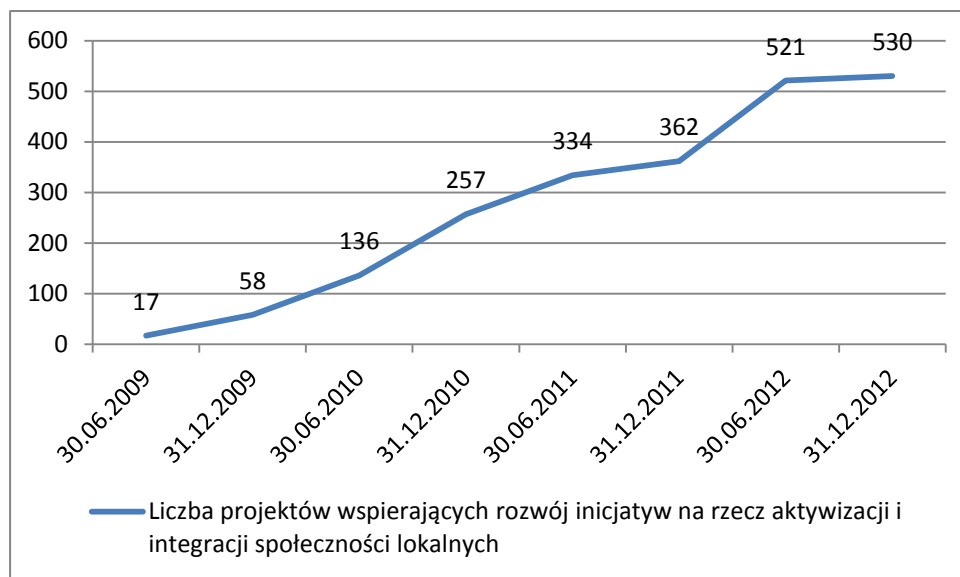
Wartość wskaźnika „Liczba podmiotów ekonomii społecznej utworzonych dzięki wsparciu z EFS” wg danych własnych IP2 na koniec okresu sprawozdawczego wyniosła 17 podmiotów ekonomii społecznej, co stanowi 44,74% wartości docelowej wskaźnika. W okresie sprawozdawczym utworzono 6 podmiotów ekonomii społecznej.

Działanie 7.3

Wskaźnik „Liczba projektów wspierających rozwój inicjatyw na rzecz aktywizacji i integracji społeczności lokalnych” na koniec okresu sprawozdawczego wyniósł 530 projektów, co stanowi 188,61% wartości docelowej wskaźnika. Planowana wartość wskaźnika do osiągnięcia do końca 2012 r. na podstawie PD 2012 została oszacowana na poziomie 660 projektów i została zrealizowana na poziomie 80,30%. W ramach Działania 7.3 IP2

⁵ „Ocena wartości docelowych wybranych wskaźników w ramach PO KL 2007-2013 w województwie mazowieckim”, zamawiający: Województwo Mazowieckie (Urząd Marszałkowski Województwa Mazowieckiego w Warszawie, wykonawca: Ecorys Polska sp. z o.o., 2012 (badanie nie odebrane przez zamawiającego do końca okresu sprawozdawczego), str. 41

nie przewiduje dalszej kontrakcji umów.



Działanie 7.4

Z uwagi na ogłoszenie naboru wniosków na konkurs w dniu 27.04.2012 r. realizacja wskaźnika „Liczba osób niepełnosprawnych, które zakończyły udział w projektach realizowanych w ramach Działania”jeszcze się nie rozpoczęła.

Priorytet VII w badanym okresie cieszył się ograniczonym zainteresowaniem wnioskodawców systemowych oraz aplikowaniem do konkursów dotyczących ekonomii społecznej, co były spowodowane brakiem jasnej definicji tego pojęcia. Wsparcie grup docelowych w ramach priorytetu VII należy uznać za dostosowane do potrzeb i oczekiwań uczestników. Podstawową potrzebą jaką zgłaszają uczestnicy projektów jest znalezienie zatrudnienia oraz podniesienie kwalifikacji oraz kontakt z innymi ludźmi. Priorytet VII zapewnia adekwatne formy wsparcia, choć wśród typów projektów jakich częściej oczekiwaliby uczestnicy są staże i praktyki oraz szkolenia dające konkretne kwalifikacje. Podstawowe bariery, jakie wiążą się z realizacją projektów dotyczą: większych niż w innych priorytetach trudności z rekrutacją grup docelowych, trudności z osiąganiem wskaźników efektywności zatrudnieniowej, które w przypadku niektórych grup (np. osoby autystyczne) są nieosiągalne. Projektodawcy zwracali także uwagę na brak możliwości zapewnienia ciągłości i trwałości efektów realizowanych przez nich projektów oraz na potrzebę umożliwienia kontynuowania wsparcia osób, które już otrzymały wsparcie. W ich ocenie projekty były bardzo kompleksowe, co należy ocenić pozytywnie, ale co powodowało też, że nie zawsze mogły być należycie dopasowane do miejsca realizacji i grupy docelowej. Postulowano większą elastyczność wsparcia. Głównymi trudnościami pojawiającymi się w zakresie powstawiania spółdzielni socjalnych były niejasne uregulowania prawne rodzące komplikacje interpretacyjne i zachowawczą postawę urzędników. Ograniczeniem w realizacji projektów w ramach priorytetu VII jest brak współpracy PUP i OPS – rywalizacji o uczestników projektów oraz rezerwa PUP w zakresie przeznaczania środków na utworzenie spółdzielni socjalnych⁶.

2. Analiza stanu realizacji Działania w okresie objętym sprawozdaniem

INFORMACJE OGÓLNE:

DZIAŁANIE 7.1

⁶ Badanie ewaluacyjne pt.: „Ocena skuteczności i użyteczności projektów realizowanych w ramach komponentu regionalnego PO KL województwa mazowieckiego w realizacji celów Programu oraz identyfikacja problemów i barier w kontekście poszczególnych obszarów wsparcia EFS”. Zamawiający Województwo Mazowieckie (Urząd Marszałkowski Województwa Mazowieckiego w Warszawie, Wykonawca – Agrotec Polska Sp. z o.o.str. 43

W okresie sprawozdawczym w Działaniu 7.1 IP2 ogłosiła 5 naborów systemowych o łącznej wartości alokacji 175,92 mln PLN. Od początku realizacji działania, IP2 ogłosiła 21 naborów systemowych o łącznej wartości alokacji wynoszącej 513,04 mln PLN.

Od początku realizacji Działania do MJWPU beneficjenci złożyli 1 385 wniosków, z czego 1 364 o wartości dofinansowania 449,36 mln PLN uznano za formalnie poprawne, a status „zatwierdzony” na etapie oceny merytorycznej otrzymało 1 327 wniosków o wartości dofinansowania 418,21 mln PLN.

Łącznie w ramach Działania 7.1 od początku programu realizowanych jest 340 projektów o wartości ogółem 437,32 mln PLN, co stanowi 86,18% wykorzystania alokacji na to działanie. Do końca okresu sprawozdawczego zatwierdzono we wnioskach o płatność środki w wysokości 265,18 mln PLN KWP, co stanowi 52,26% wykorzystania alokacji do końca okresu sprawozdawczego.

W okresie sprawozdawczym podpisano 5 umów oraz aneksowano 258⁷ umów na łączną kwotę 169,41 mln PLN, natomiast we wnioskach o płatność zatwierdzono kwotę w wysokości 59,04 mln PLN. Duża wartość aneksowanych umów wynika z faktu, iż wprowadzono możliwość składania projektów systemowych obejmujących maksymalnie 3 lata realizacji

W ramach przeniesienia alokacji środki z Poddziałania 7.1.1 w wysokości 9,01 mln PLN oraz środki z Poddziałania 7.1.3 w wysokości 4,93 mln PLN zostały przeniesione na Poddziałanie 7.2.1 – 8,02 mln PLN oraz Działanie 7.4 – 5,92 mln PLN

IP2 wraz z IP od początku okresu programowania podejmuje działania mobilizujące instytucje pomocy społecznej uprawnione do realizacji projektów w ramach Poddziałania 7.1.1 i 7.1.2 do składania wniosków w odpowiedzi na ogłaszane nabory. Niestety pomimo podjętych działań polegających m. in. szczególnym informowaniu potencjalnych beneficjentów systemowych o możliwości aplikowania o środki, skierowaniu pisma Marszałka Województwa Mazowieckiego do beneficjentów, którzy nie realizują projektów oraz ogłaszania dodatkowych naborów, w dalszym ciągu część ośrodków pomocy społecznej nie jest zainteresowana realizacją projektów współfinansowanych z EFS w ramach Działania 7.1. W 2013 roku zostaną ogłoszone konkursy o wartości alokacji 12,64 mln PLN dla 37 OPS-ów oraz 1,96 dla 4 PCPR-ów na realizację projektów dwuletnich.

Głównymi powodami nie aplikowania o środki dla poddziałań 7.1.1 oraz 7.1.2 są:

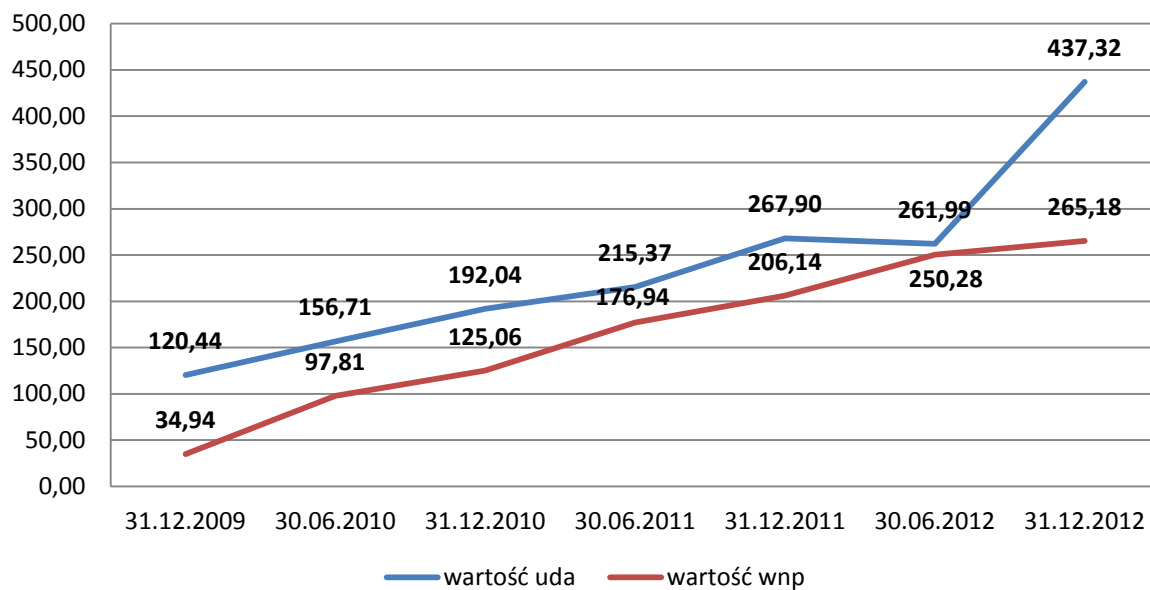
- brak osób zainteresowanych udziałem w projektach;
- problemy organizacyjno-techniczne;
- problemy kadrowe;
- brak strategii rozwiązywania problemów społecznych;
- zbyt późno otrzymywane środki z MJWPU oraz długi proces weryfikacji wniosku o dofinansowanie.

W związku z oszczędnościami oraz rezerwą finansową powstałą w wyniku braku realizacji projektów systemowych w partnerstwie, IP2 po wcześniejszym poinformowaniu beneficjentów dała możliwość zwiększenia dofinansowania projektów maksymalnie o 20 % dla poddziałań 7.1.1 oraz 7.1.2. W porozumieniu z beneficjentami środki na realizację projektów zostały zwiększone odpowiednio dla Poddziałania 7.1.1 - 6,66 mln PLN oraz 7.1.2 - 5,30 mln PLN.

W ramach składanych wniosków na konkursy z poddziałań 7.1.1 oraz 7.1.2 beneficjenci mieli tylko jeden typ projektów do wyboru tj. „Rozwój form aktywnej integracji oraz upowszechnianie aktywnej integracji i pracy socjalnej”. Natomiast projekt realizowany w Poddziałaniu 7.1.3 wpisuje się w typ 1 „szkolenia oraz specjalistyczne doradztwo dla kadr instytucji pomocy i integracji społecznej oraz kadr prowadzących pracę z rodziną, działających na terenie regionu, powiązane bezpośrednio z potrzebami oraz ze specyfiką realizowanych zadań, w szczególności dotyczące realizacji działań w zakresie aktywnej integracji i rozwoju pracy socjalnej”.

⁷ Dane uzyskane z KSI SIMIK 07-13 stan na 31.12.2012r.

Przyrost wartości umów o dofinansowanie i wartości wydatków kwalifikowalnych zatwierdzonych we wnioskach o płatność w okresie 31.12.2009 - 31.12.2012



Poddziałanie 7.1.1

W okresie sprawozdawczym ogłoszono 2 nabory systemowe na łączną wartość alokacji w wysokości 102,57 mln PLN.

W odpowiedzi na ogłoszone nabory, do MJWPU zostało złożonych 241 wniosków o wartości dofinansowania 103,34 mln PLN, z czego 229 uznano za formalnie poprawne, a 220 wniosków o wartości 97,60 mln PLN zostało zakwalifikowanych do dofinansowania.

Od początku realizacji programu za formalnie poprawne uznano 1 172 wnioski o łącznej wartości dofinansowania 239,78 mln PLN, z czego 1 141 o wartości 235,38 mln PLN oceniono jako merytorycznie poprawne.

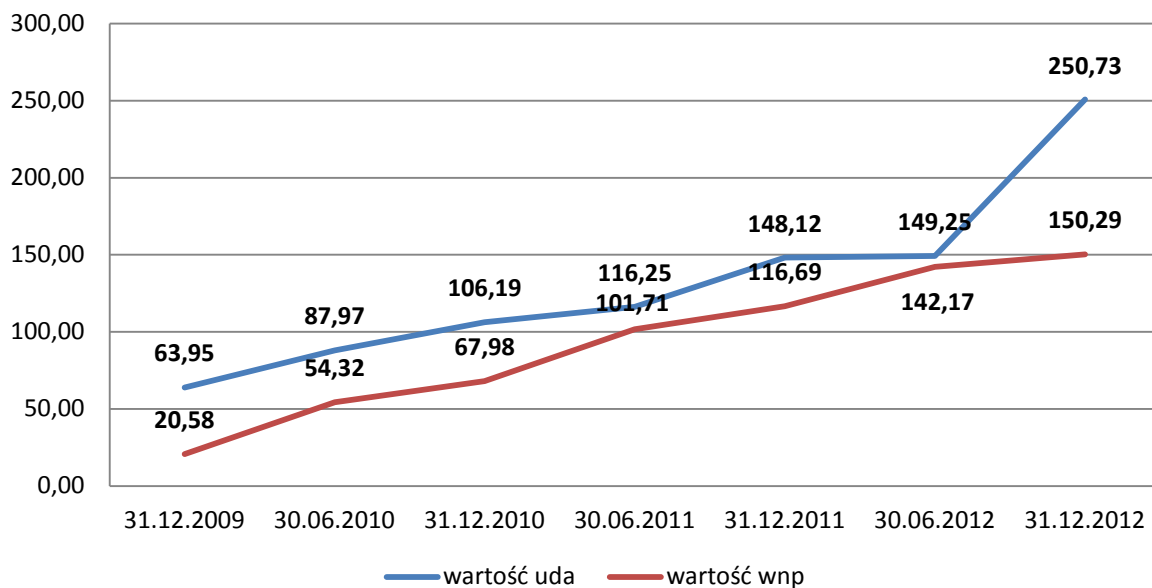
Do końca okresu sprawozdawczego podpisano z beneficjentami 298 umówo wartości KWP 250,73 mln PLN, co stanowi 87,71% wykorzystania alokacji. Od początku realizacji Poddziałania rozliczono we wnioskach o płatność środki w wysokości 150,29 mln PLN KWP, co stanowi 52,58 % wykorzystania alokacji.

Wartość środków pozostała do wykorzystania wg stanu na dzień 31.12.2012 obliczona na podstawie algorytmu wynosi 35,17 mln PLN. Wartość ta zostanie wykorzystana na:

- 6,66 mln PLN – anektowanie realizowanych umów;
- 12,6 mln PLN – konkurs w 2013 r.
- 9,06 mln PLN – planowana realokacja środków na Poddziałanie 7.2.1 oraz Działanie 7.4

Decyzja co do wykorzystania pozostałych środków nie została podjęta na poziomie IP/IP2

Przyrost wartości umów o dofinansowanie i wartości wydatków kwalifikowalnych zatwierdzonych we wnioskach o płatność w okresie 31.12.2009 - 31.12.2012



Poddziałane 7.1.2

W okresie sprawozdawczym ogłoszono 2 nabory systemowe na łączną wartość alokacji w wysokości 66,35 mln PLN.

W odpowiedzi do MJWPU zostało złożonych 36 wniosków o wartości dofinansowania 64,85 mln PLN, z czego 36 o wartości 64,85 mln PLN uznano za formalnie poprawne, a 35 wniosków o wartości 62,88 mln PLN zostało zakwalifikowanych do dofinansowania.

Od początku realizacji programu za formalnie poprawne uznano 186 wniosków o łącznej wartości dofinansowania 154,62 mln PLN, z czego 181 o wartości 151,76 mln PLN oceniono jako merytorycznie poprawne.

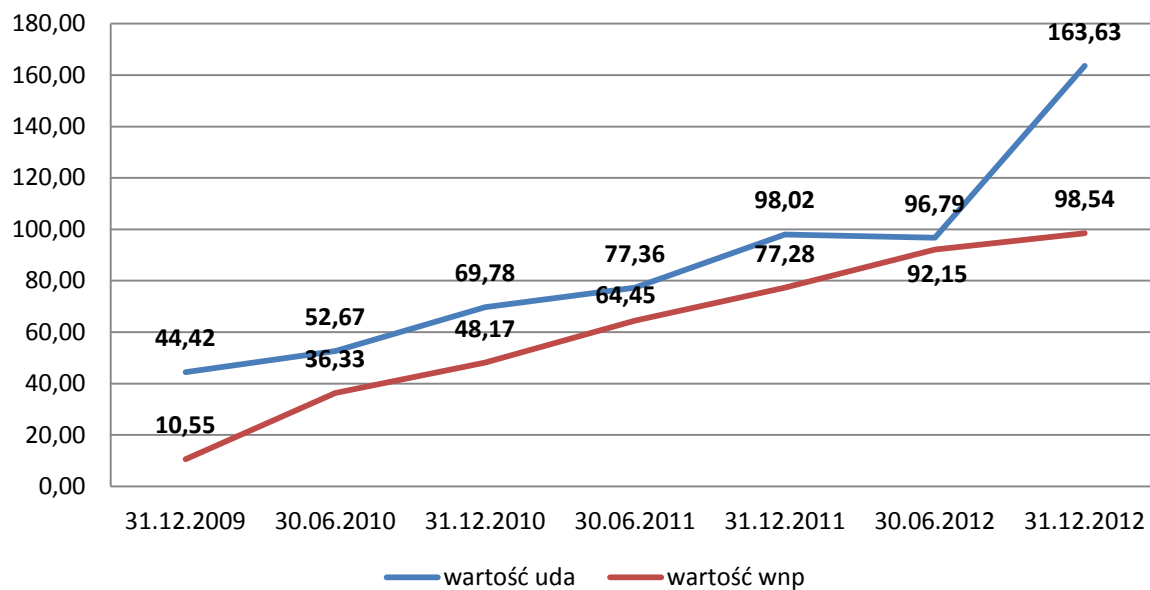
Do końca okresu sprawozdawczego podpisano z beneficjentami 41 umów o wartości KWP 163,63 mln PLN, co stanowi 88,51 % wykorzystania akokacji. Od początku realizacji Poddziałania rozliczono we wnioskach o płatność środki w wysokości 98,54 mln PLN KWP, co stanowi 53,30% wykorzystania alokacji.

Wartość środków pozostała do wykorzystania wg stanu na dzień 31.12.2012 obliczona na podstawie algorytmu wynosi 21,67 mln PLN. Wartość ta zostanie wykorzystana na:

- 5,30 mln PLN – anektowanie realizowanych umów;
- 1,96 mln PLN – konkurs w 2013 r.

Decyzja co do wykorzystania pozostałych środków nie została podjęta na poziomie IP/IP2

Przyrost wartości umów o dofinansowanie i wartości wydatków kwalifikowalnych zatwierdzonych we wnioskach o płatność w okresie 31.12.2009 - 31.12.2012



W ramach Poddziałania 7.1.2 w 2013 roku IP2 planuje ogłosić jeden konkurs systemowy.

Poddziałanie 7.1.3

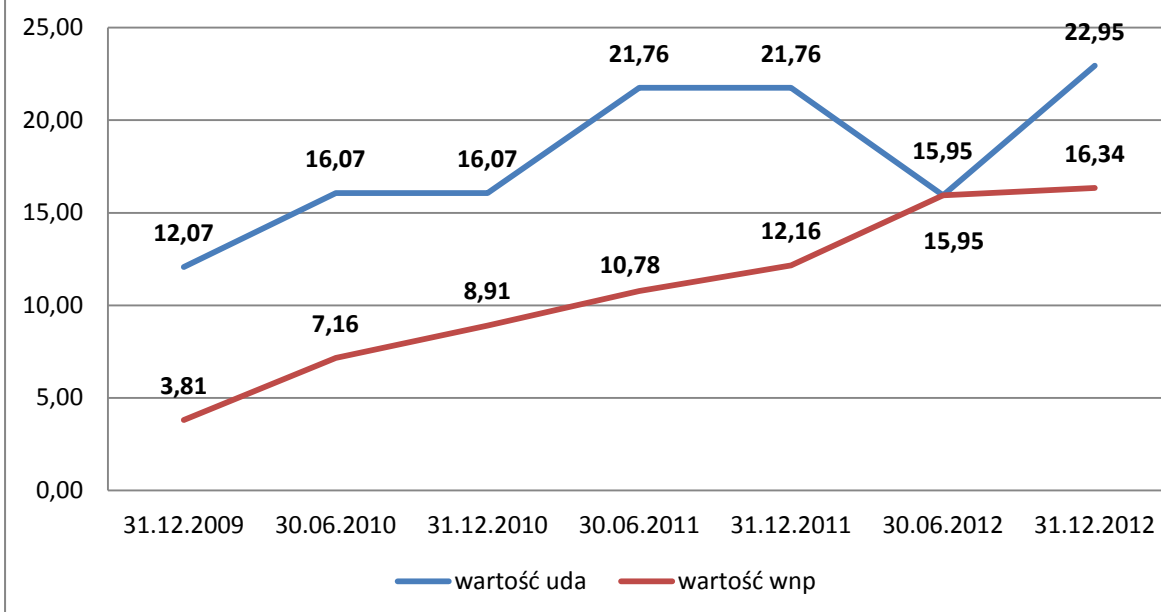
W poddziałaniu 7.1.3 podpisana jest jedna umowa o wartości KWP 22,95 mln PLN, co stanowi 62,54% wykorzystania akokacji na to działanie. W projekcie zatwierdzono środki w wysokości 16,34 mln PLN KWP, co stanowi 44,54% wykorzystania alokacji. W I półroczu 2012 wartość umowy została zmniejszona po zatwierdzeniu bilansu projektu.

Wartość środków pozostała do wykorzystania wg stanu na dzień 31.12.2012 obliczona na podstawie algorytmu wynosi 14 mln PLN. Wartość ta zostanie wykorzystana na:

- 4,93 mln PLN – planowana realokacja środków na Poddziałanie 7.2.1 oraz Działanie 7.4

Decyzja co do wykorzystania pozostałych środków nie została podjęta na poziomie IP/IP2

Przyrost wartości umów o dofinansowanie i wartości wydatków kwalifikowalnych zatwierdzonych we wnioskach o płatność w okresie 31.12.2009 - 31.12.2012



Struktura osób, które rozpoczęły udział w projektach przedstawia się następująco:

W ramach Działania 7.1 wsparciem zostało objętych 35 968 osoby (25 539 – 71% kobiety; 10 429 – 29% mężczyźni). Zgodnie z opisem grupy docelowej w SZOP PO KL dla Działania 7.1 wsparcie kierowane jest do osób korzystających ze świadczeń pomocy społecznej, niezatrudnionych oraz w wieku aktywności zawodowej (15-64). Osoby bezrobotne stanowią 35,45% (12 751) wszystkich uczestników. Osoby nieaktywne zawodowe stanowią już 47,20% (16 976) wszystkich uczestników Działania 7.1. Liczba osób z terenów wiejskich wg danych z załączników nr 2 na koniec okresu sprawozdawczego wyniosła 12 883 osoby, co stanowi 35,82% wszystkich uczestników. Największymi grupami wsparcia objęte są osoby w wykształceniu podstawowym, gimnazjalnym – 39,56% (14 228 osób) oraz ponadgimnazjalnym – 39,31% (14 138 osób). Najliczniejszą grupą docelową w odniesieniu do wieku uczestnika projektu są osoby w wieku 25-54 lata 22 381 osób co stanowi 62,22% wszystkich uczestników z Działania 7.1

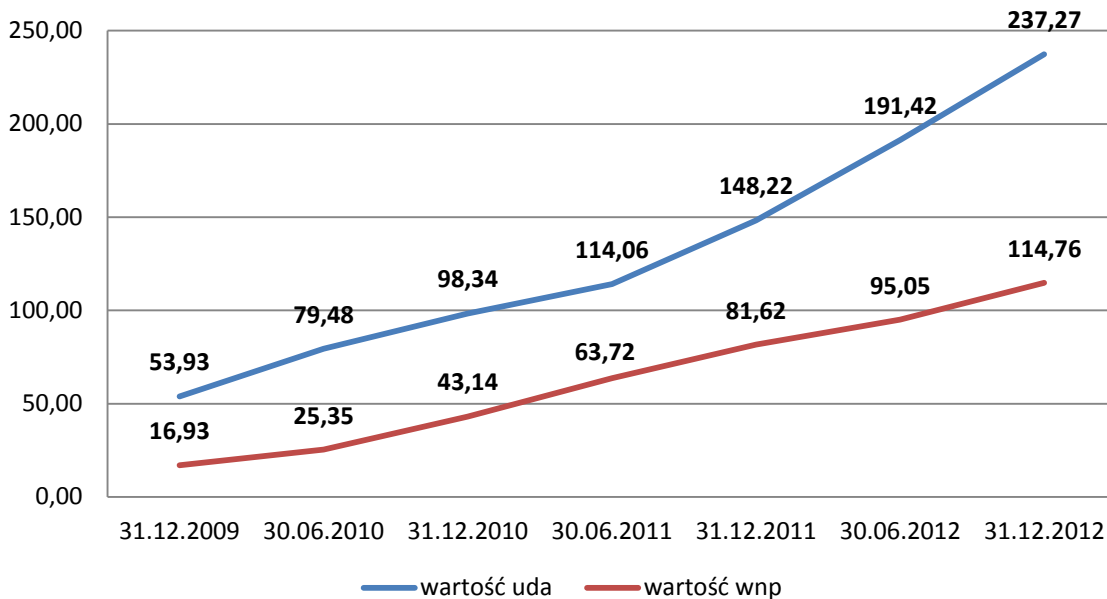
Działanie 7.2

Od początku realizacji Działania zostało ogłoszonych 16 naborów o łącznej wartości wynoszącej 262,72 mln PLN. Beneficjenci złożyli 1 746 wniosków, z czego 1 391 o wartości dofinansowania 1 627,14 mln PLN uznano za formalnie poprawne, natomiast 643 wnioski o wartości dofinansowania 735,48 mln PLN KWP uznano za merytorycznie poprawne.

W okresie sprawozdawczym IP2 ogłosiła 4 konkursy o łącznej wartości alokacji 25,28 mln PLN, które cieszyły się dużym zainteresowaniem wśród potencjalnych beneficjentów, którzy złożyli do MJWPU łącznie 279 wniosków o dofinansowanie o łącznej wartości dofinansowania 315,05 mln PLN, co stanowi ponad 2000% wartości alokacji. Najbardziej popularne były projekty które oferowały wsparcie dla tworzenia i działalności podmiotów integracji społecznej, kursy i szkolenia oraz staże, subsydiowane zatrudnienie oraz zajęcia reintegracji zawodowej u pracodawcy. Łącznie w ramach Działania 7.2 od początku programu realizowanych jest 223 projektów o wartości KWP 237,27 mln PLN, co stanowi 93,93% wykorzystania akokacji na to działanie. Do końca okresu sprawozdawczego zatwierdzono we wnioskach o płatność kwotę wynoszącą 114,76 mln PLN KWP, co stanowi 45,43% wykorzystania alokacji do końca okresu sprawozdawczego.

W okresie sprawozdawczym podpisano 44 umowy o wartości KWP 89,05 mln PLN oraz zatwierdzono we wnioskach o płatność kwotę w wysokości 33,14 mln PLN KWP.

Przyrost wartości umów o dofinansowanie i wartości wydatków kwalifikowalnych zatwierdzonych we wnioskach o płatność w okresie 31.12.2009 - 31.12.2012



Poddziałanie 7.2.1

W okresie sprawozdawczym ogłoszono 3 konkursy o łącznej wartości alokacji wynoszącej 20,78 mln PLN. W odpowiedzi MJWPU zostało złożonych 273 wniosków o wartości dofinansowania 297,73 mln PLN, z czego 168 o wartości dofinansowania 228,61 mln PLN uznano za formalnie poprawne. W ramach ogłoszonych konkursów zostało już podpisanych 14 umów o wartości KWP 19,07 mln PLN.

Od początku realizacji programu za formalnie poprawne uznano 1 134 wnioski o łącznej wartości dofinansowania 1 270,55 mln PLN, z czego 572 o wartości dofinansowania 635,96 mln PLN oceniono jako merytorycznie poprawne.

Do końca okresu sprawozdawczego podpisano z beneficjentami 167 umów o wartości KWP 157,93 mln PLN, co stanowi 90,50% wykorzystania alokacji. Do zakontraktowania pozostały środki w wysokości 19,35 mln PLN. Uwzględniając umowy o wartości 21,28 mln PLN które oczekują na podpisanie IP2 postanowiła przenieść środki w wysokości 8,02 mln PLN z Poddziałania 7.1.1 oraz 7.1.3 celem zakontraktowania oczekujących umów. Do wykorzystania w 2013 roku pozostanie kwota w wysokości 6,09 mln PLN

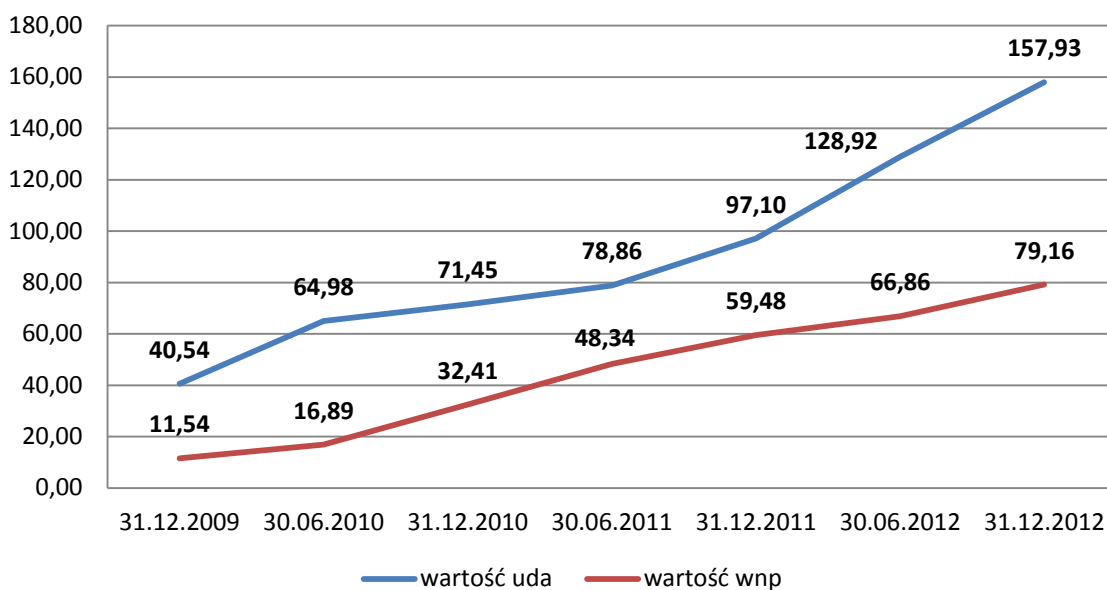
Od początku realizacji Poddziałania rozliczono we wnioskach o płatność środki w wysokości 79,16 mln PLN KWP, co stanowi 45,36% alokacji.

Wartość środków pozostała do wykorzystania wg stanu na dzień 31.12.2012 obliczona na podstawie algorytmu wynosi 19,35 mln PLN. Wartość ta zostanie wykorzystana na:

- 2,94 mln PLN – zakontraktowanie umów z konkursów z 2011 roku;
- 18,33 mln PLN – zakontraktowanie umów z konkursów z 2012 roku;
- 8,02 mln PLN – planowana realokacja środków pochodzących z Działania 7.1

Decyzja co do wykorzystania pozostałych środków nie została podjęta na poziomie IP/IP2

Przyrost wartości umów o dofinansowanie i wartości wydatków kwalifikowalnych zatwierdzonych we wnioskach o płatność w okresie 31.12.2009 - 31.12.2012



W ramach przeprowadzonych konkursów największym zainteresowaniem wśród beneficjentów składających wnioski w ramach poddziałania 7.2.1 cieszyły się projekty typu 1 „wsparcie dla tworzenia i/lub działalności podmiotów integracji społecznej tj. centrów integracji społecznej, klubów integracji społecznej, zakładów aktywności zawodowej oraz podmiotów działających na rzecz aktywizacji społeczno-zawodowej (których podstawowym zadaniem nie jest działalność gospodarcza), z wyjątkiem warsztatów terapii zajęciowej”, oraz typu 3 „kursy i szkolenia umożliwiające nabycie, podniesienie lub zmianę kwalifikacji i kompetencji zawodowych oraz rozwijanie umiejętności i kompetencji społecznych, niezbędnych na rynku pracy”⁸.

Poddziałanie 7.2.2

W okresie sprawozdawczym ogłoszono 1 konkurs o wartości alokacji 4,5 mln PLN, który był kontynuacją konkursu ogłoszonego w 2011 roku, którego celem było wyłonienie do dofinansowania po jednej instytucji z każdego subregionu woj. mazowieckiego, która miałaby na celu wspieranie ekonomii społecznej. Konkurs miał na celu wyłonienie jednego wniosku z okręgu ciechanowsko-ostrołęckiego. W odpowiedzi do MJWPU zostało złożonych 6 wniosków o wartości dofinansowania 17,32 mln PLN, z czego 3 o wartości dofinansowania 12,85 mln PLN uznano za formalnie poprawne. W ramach ogłoszonego konkursu została podpisana umowa o wartości KWP 3,98 mln PLN.

Od początku realizacji programu ogłoszono 7 konkursów o łącznej wartości alokacji 96,91 mln PLN. Beneficjenci złożyli do MJWPU 315 wniosków o łącznej wartości dofinansowania 421,50 mln PLN. Za formalnie poprawne uznano 257 wnioski o łącznej wartości dofinansowania 356,59 mln PLN, z czego 71 o wartości 99,51 mln PLN oceniono jako merytorycznie poprawne.

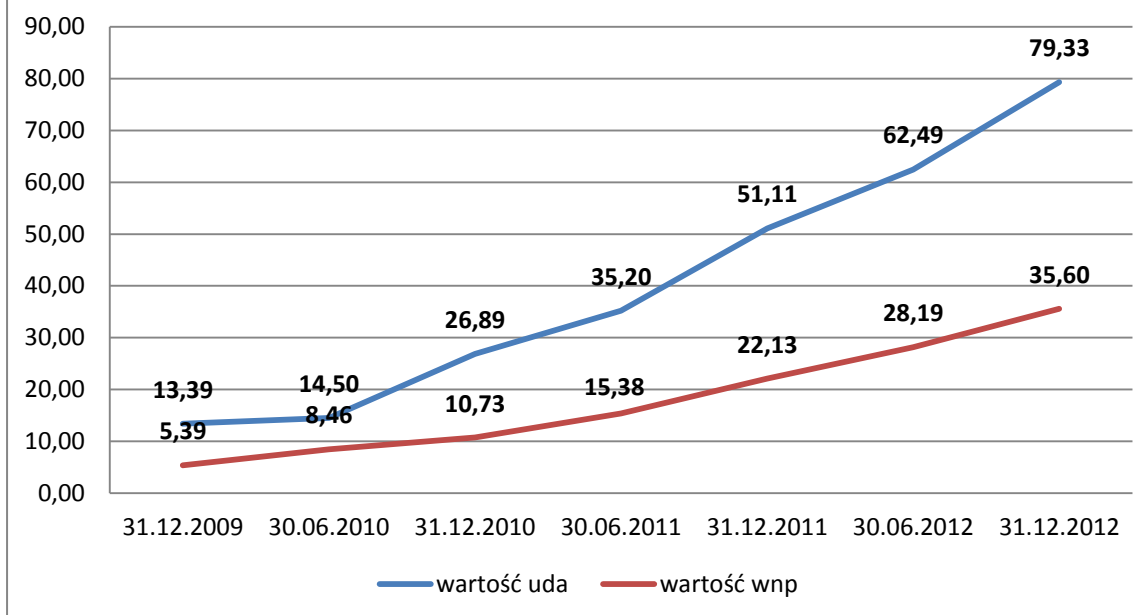
Do końca okresu sprawozdawczego podpisano z beneficjentami 56 umów o wartości KWP 79,33 mln PLN, co stanowi 101,60% wykorzystania alokacji. Alokacja w ramach Poddziałania 7.2.2 została przekroczona o 1,58 mln PLN

Od początku realizacji Poddziałania rozliczono we wnioskach o płatność środki w wysokości 35,60 mln PLN KWP, co stanowi 45,60% alokacji.

W ramach przeprowadzonych konkursów IP2 zapewnia wsparcie na rzecz tworzenia i funkcjonowania Ośrodków Wsparcia Ekonomii Społecznej na Mazowszu oraz podejmuje działania zmierzających do zapewnienia trwałości stworzonej sieci jak i również silniejsze powiązanie OWES z zadaniami obejmującymi wsparcie bezpośrednie na rzecz spółdzielni społecznych.

⁸ SZOP PO KL 2007-2013 str. 235

Przyrost wartości umów o dofinansowanie i wartości wydatków kwalifikowalnych zatwierdzonych we wnioskach o płatność w okresie 31.12.2009 - 31.12.2012



Struktura osób, które rozpoczęły udział w projektach przedstawia się następująco:

W ramach Działania 7.2 wsparciem zostało objętych 20 140 osób (13 183 – 65,46% kobiety; 6 957 – 34,54% mężczyźni).

Osoby bezrobotne uczestniczące w projektach stanowią 32,61% (6 568) wszystkich uczestników, osoby nieaktywne zawodowo stanowią 36,16% (7 283) wszystkich uczestników, natomiast osoby zatrudnione stanowią 31,23% (6 289) wszystkich uczestników projektów w ramach Działania 7.2. Jedna na pięć osób uczestniczących w projektach realizowanych w ramach Działania 7.2 była niepełnosprawna (4 066 osoby – 20,19%) z czego 3 843 to uczestnicy projektów realizowanych z poddziałania 7.2.1, co może świadczyć o bardzo dużym zaangażowaniu beneficjentów w poszukiwaniu takich uczestników. Pod względem wieku uczestników najliczniejszą grupą są osoby z przedziału 25-54 lata (13 995 osób, co stanowi 69,49% wszystkich uczestników). Pod względem wykształcenia osoby z wykształceniem ponadgimnazjalnym (6 841 – 33,97%) oraz z wykształceniem wyższym (6 806 – 33,79%) stanowią naliczniejsze grupy uczestników.

Działanie 7.3

Realizacja Działania nie jest kontynuowana po 1 stycznia 2012 r. Kwalifikowalność wydatków w ramach tego Działania jest możliwa jedynie w przypadku projektów zatwierdzonych do realizacji na podstawie wniosków o dofinansowanie złożonych do dnia 31 grudnia 2011 r., przy czym wydatki w ramach projektu mogą być ponoszone do końca okresu kwalifikowalności określonego dla programu.

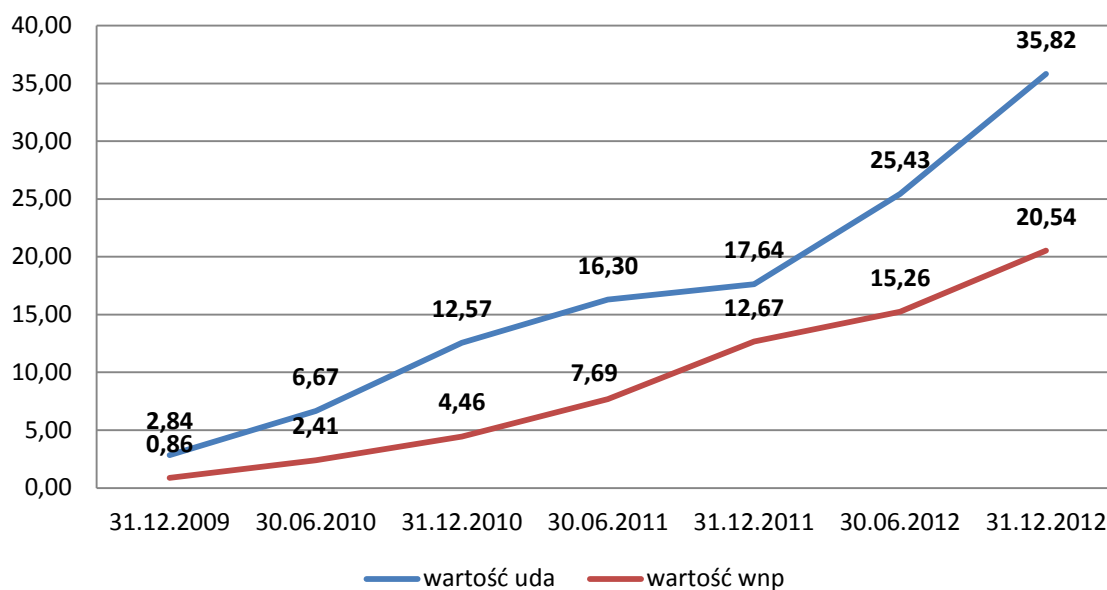
Od początku realizacji Działania zostało ogłoszonych 7 konkursów łącznej wartości alokacji zaangażowanej na konkursy 59,70 mln PLN.

Od początku realizacji Działania do MJWPU beneficjenci złożyli 1 548 wniosków, z czego 1 355 o wartości dofinansowania 76,91 mln PLN uznano za formalnie poprawne, 621 wniosków o wartości dofinansowania 40,59 mln PLN uznano za merytorycznie poprawne.

W ramach działania 7.3 do końca okresu sprawozdawczego podpisano 530 umów o wartości KWP 35,82 mln PLN, co stanowi 102,31% wartości alokacji. Do końca okresu sprawozdawczego zatwierdzono we wnioskach o płatność kwotę o wartości 20,54 mln PLN KWP, co stanowi 58,67% wykorzystanej alokacji na całe Działanie.

W okresie sprawozdawczym podpisano 9 umów o wartości KWP 10,39 mln PLN oraz zatwierdzono we wnioskach o płatności kwotę w wysokości 5,28 mln PLN KWP. Z uwagi na niekontynuowanie Działania przeniesiono część alokacji (1 885 030 euro) na Poddziałanie 7.2.2

Przyrost wartości umów o dofinansowanie i wartości wydatków kwalifikowalnych zatwierdzonych we wnioskach o płatność w okresie 31.12.2009 - 31.12.2012



Struktura osób, które rozpoczęły udział w projektach przedstawia się następująco:

W ramach Działania 7.3 wsparciem zostało objętych 16948 osób (10 525 – 61,98% kobiety; 6 443 –38,02% mężczyźni). Zgodnie z opisem grupy docelowej w SZOP PO KL dla Działania 7.3 wsparcie kierowane jest do osób niezatrudnionych w wieku aktywności zawodowej 15-64 lata, oraz do osób zamieszkujących tereny wiejskie, miejsko-wiejskie, oraz miasta do 25 tys. mieszkańców. Osoby bezrobotne stanowią 19,16%(3 247) wszystkich uczestników. Osoby nieaktywne zawodowe stanowią 59,29% (10 049) wszystkich uczestników Działania 7.3, natomiast osoby zatrudnione stanowią 21,55% (3 652) wszystkich uczestników. Osoby z terenów wiejskich wg danych z załączników nr 2 na koniec okresu sprawozdawczego stanowiły 71,61% wszystkich uczestników (12 136 osób). Największą grupą docelową pod względem wykształcenia były osoby z wykształceniem podstawowym, gimnazjalnym – 50,50%(8 559 osób).

Działanie 7.4

W okresie sprawozdawczym IP2 ogłosiła 1 konkurs o wartości alokacji 14,55 mln PLN. Beneficjenci złożyli do MJWPU 86 wniosków z czego 43 o wartości dofinansowania 62,35 mln PLN uznano za formalnie poprawne. Ponad 58% wniosków odpadło na etapie oceny formalnej z powodu nie spełnienia jednego z kryteriów strategicznych, które informowało, że beneficjent musi zaoferować osobom niepełnosprawnym w ramach projektu staże, praktyki zawodowe oraz subsydiowanie zatrudnienia. Większość z projektów odrzuconych na etapie oceny formalnej zakładała zaoferowanie tylko jednego lub dwóch rodzajów wsparcia, a nie wszystkich trzech. 16 wniosków o wartości dofinansowania 23,62 mln PLN przeszło pozytywnie etap oceny merytorycznej i zostało skierowanych do dofinansowania na podstawie listy rankingowej.

Wartość środków pozostała do wykorzystania wg stanu na dzień 31.12.2012 obliczona na podstawie algorytmu wynosi 17,46 mln PLN. Wartość ta zostanie wykorzystana na:

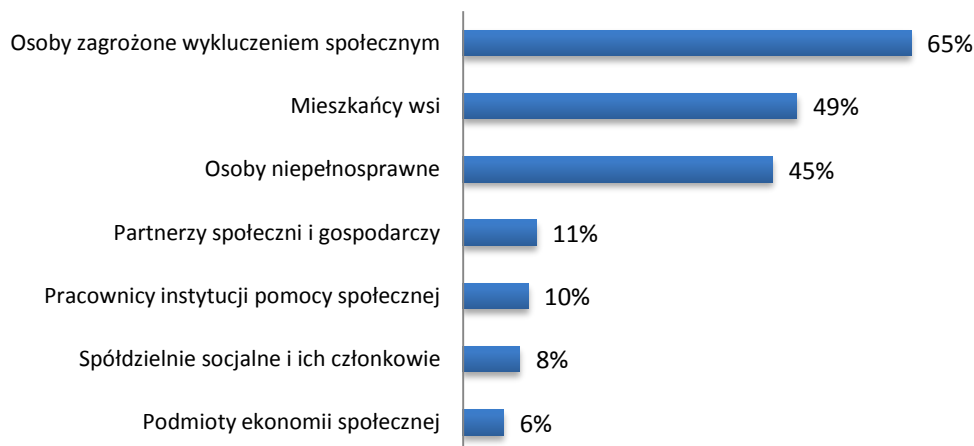
- 14,55 mln PLN – zakontraktowanie umów z konkursów z 2012 roku;
- 5,92 mln PLN – planowana realokacja środków pochodzących z Działania 7.1

Decyzja co do wykorzystania pozostałych środków nie została podjęta na poziomie IP/IP2

Działania podejmowane w ramach Priorytetu VII w sposób bezpośredni lub pośredni przyczyniają się do zwiększonej integracji społecznej, przejawiającej się również jako podejmowanie zatrudnienia przez osoby zagrożone wykluczeniem społecznym, w tym osoby niepełnosprawne i osoby z terenów wiejskich. Należy zakładać, że działania te przyczyniają się do wzrostu zatrudnienia beneficjentów ostatecznych w sektorze usług oraz odchodzenie od zatrudnienia w rolnictwie. Niestety, na podstawie obowiązującego systemu monitoringu, bez

dotychczasowych badań ewaluacyjnych, nie jest możliwe podanie skwantyfikowanych wartości tego zjawiska, jak również określenie, czy działania podejmowane w ramach Priorytetu powodują odchodzenie osób z sektora przemysłu.

Badanie CATI z projektodawcami z tego priorytetu wskazuje, że najczęściej kierowali oni swoje działania do szerokiej kategorii osób określonych jako zagrożone wykluczeniem społecznym - 65% respondentów badania wskazało na tę grupę osób. Przy czym w przypadku beneficjentów jakimi były JST, 87% projektów było kierowanych do tej kategorii osób, co nie jest zaskakujące zważywszy na fakt, że w działaniu 7.1 beneficjentami są OPS/PCPR, które w swoich zadaniach statutowych mają obowiązek wspierania i pracy na rzecz osób wykluczonych lub zagrożonych wykluczeniem. Około połowa projektodawców wskazała także, że grupę docelową ich projektów stanowili mieszkańcy wsi oraz osoby niepełnosprawne. Co dziesiąty respondent jako uczestnika ich projektu wskazał pracowników instytucji pomocy społecznej i partnerów gospodarczych. Najrzadziej wsparcie projektodawcy zakończonych projektów kierowali do przedstawicieli podmiotów ekonomii społecznej i spółdzielni socjalnych⁹.



Źródło: badanie CATI z projektodawcami N=311¹⁰

KOMPLEMENTARNOŚĆ

POKL.07.02.02-14-018/11 - „Innowacyjny system wsparcia rozwoju ekonomii społecznej w subregionie ostrołęckim”

IP2 informuje, iż w ramach realizowanego projektu komplementarność przejawia się w następujący sposób:

1. W ramach współrealizowanego przez FFW projektu systemowego (Zintegrowany system wsparcia ekonomii społecznej POKL 1.2, okres realizacji: lipiec 2009-grudzień 2013, wartość: 55.993.558,89 zł), efekty współpracy widoczne są w ramach obydwu projektów.

W ramach naszego projektu:

- a. korzystamy z rozwiązań wypracowanych w ramach projektu systemowego (system akredytacji),
- b. korzystamy ze wsparcia CES,
- c. wymieniamy doświadczenia z innymi OWES w czasie spotkań sieciujących.

W drugą stronę nasz wkład do projektu systemowego to przede wszystkim testowanie wypracowanych rozwiązań, a także zgłaszanie uwag i rekomendacji wynikających z faktycznego prowadzenia OWES.

⁹ „Ocena wartości docelowych wybranych wskaźników w ramach PO KL 2007-2013 w województwie mazowieckim”, zamawiający: Województwo Mazowieckie (Urząd Marszałkowski Województwa Mazowieckiego w Warszawie, wykonawca: Ecorys Polska sp. z o.o., 2012 (badanie nie odebrane przez zamawiającego do końca okresu sprawozdawczego), str. 34

¹⁰ Tamże str. 35

2. W ramach projektu systemowego realizowanego przez MCPS (Razem dla Mazowsza – Edukacja w działaniu POKL7.1.3 wartość projektu: 7.000.000,00 zł). W ramach projektu podjęta została współpraca merytoryczna z MCPS w zakresie ekonomii społecznej. Członkowie zespołu zarządzającego biorą udział w pracach Zespołu ds. opracowania Wieloletniego Planu Rozwoju Ekonomii Społecznej na Mazowszu.

POKL.07.02.02-14-017/11 - „Innowacyjny system wsparcia rozwoju ekonomii społecznej na południowym Mazowszu”

IP2 informuje, iż w ramach realizowanego projektu komplementarność przejawia się w następujący sposób:

1. W ramach współrealizowanego przez FFW projektu systemowego (Zintegrowany system wsparcia ekonomii społecznej POKL 1.2, okres realizacji: lipiec 2009-grudzień 2013, wartość: 55.993.558,89 zł), efekty współpracy widoczne są w ramach obydwu projektów.

W ramach naszego projektu:

- a. korzystamy z rozwiązań wypracowanych w ramach projektu systemowego (system akredytacji),
- b. korzystamy ze wsparcia CES,
- c. wymieniamy doświadczenia z innymi OWES w czasie spotkań sieciujących.

W drugą stronę nasz wkład do projektu systemowego to przede wszystkim testowanie wypracowanych rozwiązań, a także zgłaszanie uwag i rekomendacji wynikających z faktycznego prowadzenia OWES.

2. W ramach projektu systemowego realizowanego przez MCPS (Razem dla Mazowsza – Edukacja w działaniu POKL7.1.3 wartość projektu: 7.000.000,00 zł). W ramach projektu podjęta została współpraca merytoryczna z MCPS w zakresie ekonomii społecznej. Członkowie zespołu zarządzającego biorą udział w pracach Zespołu ds. opracowania Wieloletniego Planu Rozwoju Ekonomii Społecznej na Mazowszu.

POKL.07.03.00-14-209/11 – „Organizuj i pracuj”

Jako komplementarność między wewnątrz i zewnątrz funduszkową należy wskazać przede wszystkim wyniki badań wykorzystywane w trakcie projektowania wniosku o dofinansowanie, m.in.:

1. - dr Piotr w. Zawadzki, Projekt badawczy „Pracodawca – Pracownik, inwestycja w kapitał ludzki” opracowanie nt. Sytuacja demograficzna, społeczna i ekonomiczna subregionu radomskiego w świetle analizy danych zastanych Projekt realizowany w ramach Działania 2.1 ZPORR „Rozwój umiejętności powiązany z potrzebami regionalnego rynku pracy i możliwości kształcenia ustawicznego w regionie”, Warszawa 2008;
2. „Mazowieckie Badania Regionalne”, MONITOROWANIE I PROGNOZOWANIE ROZWOJU GOSPODARKI WOJEWÓDZTWA MAZOWIECKIEGO Diagnostyczno-prognostyczny raport półroczny nr 1, Grudzień 2011; „Mazowieckie Badania Regionalne”nr POKL.08.01.02-14-120/10
3. Wyniki badań „Barometru koniunktury gospodarczej województwa mazowieckiego” opracowane przez Uczelnię Łazarzkiego w ramach projektu POKL 8.1.2 „Mazowieckie Badania Regionalne”, za VI kwartał 2011;
4. PRACODAWCY A PODNOSZENIE KOMPETENCJI ZAWODOWYCH PRACOWNIKÓW, projekt „Obserwatorium Regionalnych Rynków Pracy”, POKL Poddziałanie 2.1.2, realizacja PARP.

Wsparcie w ramach POKL jest komplementarne w stosunku do działań współfinansowany przez Europejski Fundusz Rolny na rzecz Rozwoju Obszarów Wiejskich (EFRROW), realizowanych przez Program Rozwoju Obszarów Wiejskich na lata 2007 – 2013 (PROW) – objęcie projektem interesariuszy/ek z obszarów miejskich i miast do 25 tys. mieszkańców w zakresie integracji społecznej, aktywizacji obszarów wiejskich; RPO – komplementarność w zakresie wsparcia inwestycji w infrastrukturę społeczną, zaś w ramach PO IG wspierany jest m.in. rozwój społeczeństwa informatycznego, co w projekcie znalazło wyraz w module kształcenia multimedialnego, poprzez wykorzystanie narzędzi ICT.

Projekty systemowe

IP2 nie realizuje projektów własnych w trybie systemowym.

3.Opis postępu w realizacji działań, o których mowa w art. 10 Rozporządzenia (WE) 1081/2006¹¹

¹¹Dotyczy sprawozdań rocznych i sprawozdania końcowego

Projekt systemowy 07.01.01-14-110/08-00 Beneficjent Miasto Stołeczne Warszawa/Ops Dzielnicy Bielany m.st. Warszawy. Tytuł projektu **Program aktywizacji Społecznej i zawodowej osób pozostających bez pracy w Dzielnicy m. st. Warszawy**

W ramach typowych działań podejmowanych przez beneficjentów na rzecz równości szans płci w trakcie realizacji projektów były przede wszystkim działania polegające na równościowym traktowaniu kobiet i mężczyzn. Oferta realizowanych w ramach projektów działań skierowana była zarówno do kobiet i mężczyzn. Wszyscy uczestnicy projektów mieli taki sam dostęp do oferowanych form wsparcia niezależnie od płci.

Działania realizowane w ramach projektów dostosowane były do potrzeb, oczekiwań, a także możliwości uczestników projektu, tak by mogli oni pogodzić swój udział w projekcie z pełnionymi rolami społecznymi i zawodowymi, niezależnie od płci. Wsparcie indywidualne odbywało się w dogodnych dla uczestników projektu terminach (czas i miejsce ustalane były indywidualnie i każdorazowo z każdym uczestnikiem). Wsparcie grupowe odbywało się zarówno przedpołudniem, jak i w godzinach popołudniowych, a dla uczestników którzy zgłosili taką potrzebę zapewniano opiekę nad dziećmi i osobami zależnymi w trakcie ich udziału w zajęciach grupowych. Wszyscy uczestnicy projektu mieli równy dostęp do oferowanych form wsparcia. Projekty skierowane były do grup marginalizowanych i zagrożonych wykluczeniem społecznym, w tym osób niepełnosprawnych. Działania były zindywidualizowane i dostosowane do indywidualnych możliwości psychofizycznych uczestników projektu niezależnie od stanu zdrowia bądź stopnia niepełnosprawności. Większość oferowanych form wsparcia miała na celu aktywizację społeczną i zawodową poprzez organizowanie specjalistycznych form wsparcia, takich jak asystent rodziny, specjaliści-terapeuci, psychologowie, pedagodzy, organizowane były różne zajęcia warsztatowe z zakresu wsparcia społecznego i psychologicznego, Projekty były zarządzane zgodnie z zasadą równości szans. Przy zatrudnianiu kadry projektowej brano były pod uwagę takie czynniki jak wykształcenie i doświadczenie zawodowe niezależnie od wieku i płci. Realizacja projektów na każdym etapie przebiegała zgodnie z zasadą równości szans."

Projekt systemowy 07.01.01-14-009/08 Gmina Miasto Płock/MOPS Projekt „Droga do aktywności”

Włączenie problematyki równości płci do głównego nurtu polityki (także realizacji wszelkich konkretnych działań związanych z równouprawnieniem) – należy dokonać jakościowego, krótkiego opisu typowych i/lub szczególnie interesujących działań jakie zostały podjęte przez beneficjentów na rzecz równości szans płci w trakcie realizacji projektów na podstawie zapisów z wniosków o płatność.

W ramach działań na rzecz równości szans płci beneficjenci:

- prowadzą aktywną pracę socjalną stosując język wrażliwy na płeć,
- łamią wśród uczestników stereotypy dotyczące kobiet i mężczyzn na rynku pracy i w życiu codziennym,
- dbają o pogłębianie własnej wiedzy w kontekście Gender poprzez uczestnictwo w szkoleniach,
- przeprowadzają wśród uczestników ankiety równościowe na temat świadomości i doświadczeń w sferze dyskryminacji ze względu na płeć, opinii na temat stereotypów dot. kobiet i mężczyzn,
- organizują grupy wsparcia, gdzie poruszane są kwestie równości płci (szczególnie dla kobiet narażonych na dyskryminację), w trakcie zapewniają opiekę dla dzieci,
- zobowiązują instytucje szkoleniowe, organizujące kursy/szkolenia dla uczestników projektu, aby przed każdym kursem przeprowadzana była pogadanka/wykład z zakresu równości płci,
- prowadzą kampanie promujące projekt czy też działania rekrutacyjne z uwzględnieniem równości płci (specjalnie sprofilowane plakaty, ulotki, ogłoszenia, publikacje),
- w wypowiedziach publicznych (konferencja) propagują działania na rzecz wzrostu wiedzy na temat perspektywy równościowej.

Zwiększenie integracji w dziedzinie zatrudnienia i integracji społecznej innych grup znajdujących się w niekorzystnej sytuacji, w tym osób niepełnosprawnych (Priorytet I, Priorytet VI i Priorytet VII);

W ramach zwiększenia integracji w dziedzinie zatrudnienia i integracji społecznej osób znajdujących się w niekorzystnej sytuacji OPSy i PCPRy:

Oferują dostęp do udziału w projekcie osobom wykluczonym lub narażonym na wykluczenie społeczne m.in. osobom samotnie wychowującym dzieci, bezrobotnym, z niskim wykształceniem, bezdomnym, opuszczającym zakład karny, uzależnione jak również osobom niepełnosprawnym. W ramach działań projektowych osoby te mają możliwość uczestnictwa w instrumentach aktywnej integracji, które mają na celu zwiększenie ich aktywności zawodowej lub społecznej tj.

- indywidualne wsparcie doradcy zawodowego (w trakcie spotkania określa się możliwości m.in.: wykształcenie, umiejętności, wiedzę, doświadczenie zawodowe, uzdolnienia, predyspozycje,

zainteresowania, możliwości fizyczne i zdrowotne, dokonuje się bilansu umiejętności i mocnych stron);

- Treningi kompetencji i umiejętności społecznych – trening komunikacji, autoprezentacji, motywacji, zarządzania czasem, poruszania się po rynku pracy, asertywności, radzenia sobie ze stresem i złością, zajęcia grupowe, których celem jest podniesienie kompetencji i umiejętności interpersonalnych, zwiększenie wiary we własne siły i umiejętności, zdobycie umiejętności autoprezentacji i kształtowania wizerunku, umiejętności zawodowych stanowiących podstawę do pełnego funkcjonowania we współczesnym społeczeństwie, w tym powrotu na rynek pracy i aktywizację zawodową;
- uczestnicy mają możliwość skorzystania z indywidualnych porad radcy prawnego, gdzie uczestnicy mają możliwość uzyskania odpowiedzi na nurtujące ich kwestie w zakresie m.in. kwestii mieszkaniowych, rodzinnych, alimentacyjnych;
- indywidualnych porad pedagoga w zakresie m.in. zdobywania umiejętności racjonalnego dysponowania wolnym czasem, gospodarowania budżetem domowym, umiejętności planowania przyszłości zawodowej i osobistej, nauki budowania celów życiowych, umiejętnego rozwiązywania problemów wychowawczych;
- indywidualnego poradnictwa ze specjalistami od wizerunku (stylista, wizażysta), mającego na celu podniesienie samooceny, zwiększenie wiedzy na temat kreowania nienagannego wizerunku, nabycia umiejętności autoprezentacji.
- udział w zajęciach w ramach podnoszenia kluczowych kompetencji o charakterze zawodowym, zdobywanie nowych kompetencji i umiejętności zawodowych, umożliwiających aktywizację zawodową tj. możliwość odbycia kursu/szkolenia, zgodnie z zapotrzebowaniem lokalnego rynku pracy i predyspozycjami uczestników;
- udział w terapii psychologicznej grupowej, celem pokonania barier tkwiących w osobach i ich otoczeniu;
- udział w terapii psychologicznej indywidualnej, celem diagnozy i pomocy w rozwiązywaniu konkretnych problemów osobistych oraz pomocy w wyzwalaniu emocji i właściwych postaw.
- w celu umożliwienia aktywnego uczestnictwa w życiu społecznym osoby niepełnosprawne mają możliwość pracy z Asystentem osoby niepełnosprawnej, w celu zdobycia kompetencji w zakresie pełnienia ról społecznych zgodnie z ogólnie przyjętymi normami społecznymi;
- osoby niepełnosprawne mogą ponadto skorzystać z rehabilitacji indywidualnej (również domowej),
- jak również wziąć udział w Zespole ćwiczeń usprawniających psychoruchowo, obejmującym ćwiczenia usprawniające psychoruchowo, zabiegi rehabilitacyjne, grupowe zajęcia psychologiczne i zajęcia rekreacyjno – integracyjne, w celu poprawy kondycji psychofizycznej.
- ponadto organizowane są działania o charakterze środowiskowym mające na celu zwiększenie integracji z lokalną społecznością osób znajdujących się w niekorzystnej sytuacji tj. zagrożonych wykluczeniem społecznym lub wykluczonych oraz ich otoczenia.

W przypadku osób niepełnosprawnych niezwykle istotna jest aktywność społeczna, gdzie osoba może wyjść z domu, nawiązać kontakty międzyludzkie i na nowo uczyć się postaw prospołecznych.

Realizacja w/w działań przyczynia się do poprawy dostępu do pracy osób zagrożonych wykluczeniem społecznym w tym osób niepełnosprawnych. Duża innowacyjność działań, wielowymiarowość stwarza nadzieję na skuteczną walkę z wykluczeniem społecznym oraz zwiększenie integracji w zatrudnieniu i integrację społeczną grup znajdujących się w niekorzystnej sytuacji.

Projekt **07.01.01-14-023/08-00** Beneficjent miasto Stołeczne Warszawa/OPS Dzielnicy Targówek m.st. Warszawy
Tytuł projektu „Aktywny Targówek”

PROBLEMATYKA RÓWNOŚCI PŁCI W czasie rekrutacji uczestników i uczestniczek do projektu zwracano uwagę, aby przebiegała ona zgodnie z zasadą równości szans obu płci. Przewaga zrekrutowanych osób w projekcie to kobiety, co wynika z faktu, że w projekcie jest bardzo dużo samotnych rodziców, a takie rodziny w większości tworzą samotne matki. Działania projektowe i kursy zawodowe dobierano uwzględniając zasadę równości płci, nie ulegając stereotypom (szczególnie przy doborze szkoleń zawodowych). W kursach podnoszących kompetencje wychowawcze, czy kursach zdrowego żywienia dzieci uczestniczyły mamy i (samotni) tatusiowie i miejsca te były dobrą platformą do wymiany doświadczeń wychowawczych nieco innych z punktu widzenia ojca, nieco innych z punktu widzenia matki. Jednym z uczestników projektu był np. samotny ojciec, wychowujący autystycznego syna (w podziale dzieci Matka opiekuje się zdrowym synem, co jest dosyć nietypową sytuacją). Mamy, które same wychowują niepełnosprawne dzieci wyrażały zdziwienie, że tak dobrze sobie radzi z wychowaniem i opieką nad niepełnosprawnym synem i chętnie wymieniały się z nim doświadczeniami.

Szkolenia zawodowe były również dobierane z zachowaniem niestereotypowego spojrzenia na zawody. Np. w kursie "Magazynier, kasjer, fakturzysta" uczestniczyły i kobiety i mężczyźni, podobnie w kursie gastronomicznym.

OSOBY NIEPEŁNOSPRAWNEW projekcie "Aktywny Targówek" w 2012 roku została stworzona grupa docelowa "Osoby niepełnosprawne/ bezrobotne lub nieaktywne zawodowo". W grupie tej było 12 uczestników (8 Kobiet i 4 Mężczyzn). Były to osoby z różnym stopniem i powodem niepełnosprawności (ruchowa, brak nogi, dziecięce porażenie mózgowie, opóźnienie umysłowe). Celem uczestnictwa osób z tej grupy w projekcie było wsparcie ich kompetencji zawodowych oraz kompetencji społecznych w aspekcie poruszania się po rynku pracy. Wszystkie osoby z tej grupy spotkały się na wstępie z doradcą zawodowym, który dobrał im kursy zawodowe. W czasie wyboru kursów najważniejszym kryterium było to, czy po danym kursie zawodowym, osoba z tą konkretną niepełnosprawnością ewentualnie zostanie dopuszczona do pracy przez lekarza medycyny pracy. Każda z osób przeszła kurs zawodowy dobrany do predyspozycji i rodzaju niepełnosprawności. Były to kursy: "Magazynier, kasjer, fakturzysta", "Kurs fryzjerski", "Instalowanie i konserwacja systemów alarmowych", "Kurs florystyki i bukietarstwa", "Kurs wizażu oraz manicure i pedicure", "Kurs gastronomiczny", "Kurs operatora koparko - ładowarki" oraz "Opiekunki dziecięce". Oprócz tego większość osób niepełnosprawnych (9 z 12.) przeszła solidny (65. godzinny) kurs obsługi komputera od podstaw (word, excel, power point oraz internet) aby wzmocnić ich dodatkowe kompetencje, obecnie niezbędne na rynku pracy. Prócz kursów zawodowych osoby niepełnosprawne przeszły "Warsztat aktywnego poszukiwania pracy" oraz kurs "Autoprezentacja z etykietą, jako pomoc w poszukiwaniu pracy". Oba kursy miały na celu aktywizację społeczną uczestników przy wchodzeniu na rynek pracy. W ramach współpracy z organizacją pozarządową, Stowarzyszeniem INTEGRACJA odbyło się też szkolenie "Finansowa pomoc dla osób niepełnosprawnych". Stowarzyszenie poprowadziło to szkolenie bez pobierania wynagrodzenia. Celem szkolenia było między innymi zapoznanie osób niepełnosprawnych z ich uprawnieniami na rynku pracy. Doszliśmy do wniosku, że pracodawcy są słabo poinformowani na temat "korzyści" jakie mogą czerpać z faktu zatrudniania osób niepełnosprawnych. Postanowiliśmy w wiedzę taką wyposażyć osoby niepełnosprawne, aby mogły w czasie rozmowy kwalifikacyjnej zaprezentować swoje atuty pracodawcy. Dodatkowo każda osoba miała prawo do zasięgnięcia w tym zakresie indywidualnej porady prawnej (w ramach projektu). Na koniec, po odbyciu wszystkich działań projektowych niepełnosprawni uczestnicy ponownie spotkali się z doradcą zawodowym, aby wspólnie napisać cv, zarejestrować się na portalach dla osób poszukujących pracy oraz ustalić ścieżkę poszukiwania pracy. Ostatecznym elementem projektu było "przejęcie" osób niepełnosprawnych - uczestników projektu przez Dział Aktywizacji Zawodowej OPSu. Odbyło się to w czasie spotkania z kierownikiem DAZ połączonego z wizytą w dziale. Kierownik Działu Aktywizacji Zawodowej zaproponował uczestnikom wsparcie w szukaniu pracy w postaci możliwości korzystania na miejscu z bieżących ogłoszeń, gazet, telefonu, internetu i wsparcia wykwalifikowanego personelu.

Towarzystwo Psychoprofilaktyczne Oddział w Warszawie POKL.07.02.02-14-004/11

Okres realizacji: 01.12.2011-30.11.2014

Celem projektu jest wypracowanie skutecznego modelu usamodzielniania wychowanków rodzin zastępczych i placówek opiekuńczo-wychowawczych, prowadzącego do integracji społecznej i zawodowej młodych ludzi oraz zaadaptowanie i przetestowanie modelu szkolenia w zakresie asysty rodzinnej do szkolenia asystentów usamodzielniania. Innowacyjność modelu usamodzielniania polega na: nastawieniu na wspieranie aktywności, odpowiedzialności i samodzielności wychowanków; wprowadzeniu profesjonalnych procedur (diagnoza problemowa, indywidualny plan pracy, konsultacje, superwizje, praca zespołowa); objęciu oddziaływaniem rodziny wychowanka oraz wypracowaniu programu szkolenia asystentów usamodzielniania.

Celem współpracy ponadnarodowej jest zaadaptowanie i włączenie metod wspomagających proces usamodzielniania stosowanych w Wielkiej Brytanii do modelu usamodzielniania.

Projekt zarządzany jest w sposób równościowy. Kadra projektu zapoznała się z tematyką realizacji zasady równości szans kobiet i mężczyzn. Organizacja pracy zespołu uwzględnia elastyczne formy i godziny pracy, umożliwiając godzenie życia zawodowego z osobistym i rodzinnym.

Centrum Zespołów Analityczno-Strategicznych Sp. z o.o. POKL.07.02.02-14-010/11

Okres realizacji: 01.11.2011-30.06.2014

Projekt jest innowacyjny, a odbiorcami wsparcia są osoby niepełnosprawne – młodzież w wieku 15-19 lat z dysfunkcjami słuchu. Produktem finalnym jest stworzenie systemu nauczania języka migowego dla młodzieży ze szkół ponadgimnazjalnych z wykorzystaniem zapisu SingWriting.

Celem projektu jest poprawa integracji społecznej i zawodowej niepełnosprawnej młodzieży w wieku 15-19 lat

zamieszkałej na terenie województwa mazowieckiego. Projekt daje narzędzia zwiększające efektywność i skuteczność nauczania języka migowego głuchym uczniom, zwiększa szanse na poprawę dostępu do rynku pracy osób zagrożonych wykluczeniem społecznym, wpływa na poprawę sytuacji zawodowej tych osób m.in. przez usprawnienie komunikacji ze słyszącymi i możliwością uzyskania lepszego wykształcenia i kwalifikacji zawodowych. Narzędzie wypracowywane w ramach projektu ma ogromne znaczenie w komunikowaniu się językiem migowym, w związku z tym może z niego korzystać cała populacja głuchych i niedosłyszących, nie tylko uczniowie w wieku 15-19 lat, a także rodziny osób głuchych oraz słyszący uczący się języka migowego (pracownicy sektora opieki społecznej, księża, nauczyciele, służby ratownicze).

Podczas wyboru zespołu zarządzającego stosowano słownictwo genderowe oraz realizowana była zasada równości płci (np. dostępność elastycznych form zatrudnienia). W kontaktach z personelem używano języka równościowego. Podczas wyboru wykonawców oraz realizacji działań merytorycznych realizowana była zasada równości płci.

Projekt **Coaching – nowa metoda wsparcia procesów integracji społecznej i zawodowej** współfinansowany jest ze środków Unii Europejskiej w ramach Europejskiego Funduszu Społecznego (nr UDA-POKL.07.02.01-14-235/11-00). Realizowany jest w partnerstwie przez **Uniwersytet Kardynała Stefana Wyszyńskiego w Warszawie** (Lider Projektu), Katolicki Uniwersytet Eichstätt-Ingolstadt (Partner Ponadnarodowy), oraz Partnerów Krajowych: Stowarzyszenie Katolicki Ruch Antynarkotyczny KARAN i Akademię Szybkiej Nauki Tadeusz Buzarewicz. Projekt realizuje priorytet VII. w ramach Programu Operacyjnego Kapitał Ludzki – promocję integracji społecznej (działanie: 7.2. Przeciwdziałanie wykluczeniu i wzmocnienie sektora ekonomii społecznej; poddziałanie: 7.2.1. Aktywizacja zawodowa i społeczna osób zagrożonych wykluczeniem społecznym). Okres realizacji: **1.05.2012 do 31.12.2013 r.**

Opis działań z obszaru dotyczącego komponentu ponadnarodowego:

a) wizyty studyjne oraz warsztaty w Niemczech i w Polsce mające na celu wypracowanie i opisanie metody coachingu w obszarze działań społecznych poprzez adaptację modelu coachingu społecznego w rozwiązaniach niemieckich. Odbywały się regularne seminaria eksperckie oraz wizyty studyjne, które dały możliwość poznania rozwiązań stosowanych przez partnerów niemieckich oraz pozwoliły ukazać uwarunkowania pracy w obszarze pomocy społecznej w Polsce. Warsztaty i spotkania z kadrą naukową Katolickiego Uniwersytetu w Eichstätt oraz praktykami coachingu społecznego w Niemczech umożliwiły z drugiej strony rozpoczęcie procesu opracowania przez ekspertów krajowych założeń metody coachingu społecznego.

b) superwizje realizowane przez kadrę naukową Katolickiego Uniwersytetu z Eichstätt, mające na celu weryfikację i opiniowanie efektywności wdrażania wypracowanych rozwiązań coachingu społecznego na sesjach coachingowych.

AKTYWNY SENIOR – RAZEM MOŻEMY WIĘCEJ

W projekcie wzięło udział 20 osób – 18 kobiet i 2 mężczyzn, nieaktywnych zawodowo mieszkańców Gminy Świercze.

DZIAŁANIA PODJĘTE NA RZECZ RÓWNOŚCI SZANS PŁCI

Realizując zasady równości szans kobiet i mężczyzn w ramach warsztatów i kursów prowadzonych w trakcie realizacji projektu zwracano szczególną uwagę na:

- Informowanie uczestników projektu zasadach równości szans płci - 2-godzinny blok tematyczny „Stereotypy na rynku pracy-czym jest zasada równości szans kobiet i mężczyzn na rynku pracy?”- w trakcie warsztatów aktywizujących rozpoczynających projekt.
- Zajęcia prowadzone były w terminach i miejscu pozwalającym na łączenie udziału w projekcie z życiem rodzinnym.
- Działania równościowe realizowane w projekcie polegały na uwzględnianiu we wszystkich materiałach promocyjnych (plakaty, ulotki), rekrutacji, komunikacji projektowej oraz materiałach szkoleniowych ogólnej zasady równości kobiet i mężczyzn poprzez stosowanie języka wrażliwego na płeć tj. podawanie żeńskich i męskich końcówek aby przez likwidację potencjalnych barier zapewnić równy dostęp do szkoleń, wiedzy, zdobywania nowych i odświeżenia tradycyjnych umiejętności.
- Rekrutacja rozpoczęła się z odpowiednim wyprzedzeniem czasowym, stwarzając możliwość

zaangażowania się jak największej liczbie kobiet i mężczyzn.

- Zgodnie z zasadami równości szans kobiet i mężczyzn tematyka kursu – florystyka – miała przeciwdziałać powielaniu stereotypów płciowych związanych z posiadanymi przez kobiety i mężczyzn „naturalnymi” cechami psychicznymi oraz determinowanymi przez nie „tradycyjnymi” aktywnościami (przełamywanie stereotypów związanych z aktywnościami, zainteresowaniami i predyspozycjami uznawanymi za tradycyjnie męskie lub kobiece -florystyka kojarzona jest często z zajęciem typowo kobiecym).
- Celem szczegółowym projektu zrealizowanym w ramach Zadania -spotkanie podsumowujące projekt- była poprawa aktywności osób po 50 r. ż -poprzez lokalne inicjatywy tj. udział w konkursie kulinarnym, pomoc w przygotowaniu imprezy integracyjnej, chęć zaprezentowania nabytych umiejętności kulinarnych i florystycznych. Festyn dał możliwość integracji różnych środowisk, osób o różnym wykształceniu, w różnym wieku, dwóch płci.
- W ramach zadania zarządzanie projektem podczas bieżących spotkań personelu projektu koordynator zapoznał zespół projektowy z dokumentem -„Zasady równości szans kobiet i mężczyzn w projektach POKL”. Organizacja pracy zespołu projektowego uwzględnia elastyczne formy pracy, wspiera godzenie życia zawodowego i prywatnego zespołu zarządzającego, nie zakłóca pełnionych na co dzień ról społecznych.
- W procesie podejmowania decyzji związanym z projektem dążono do zapewnienia udziału kobiet i mężczyzn poprzez włączenie uczestników i uczestniczek projektu do planowania, realizacji projektu i ewaluacji (ankiety z podziałem na płeć -informacje, w jaki sposób oceniane jest wsparcie przez kobiety i przez mężczyzn, jak kształtuje się poziom satysfakcji z oferowanego wsparcia).

Krok ku nowym technologiom - POKL.07.03.00-14-153/11

W projekcie wzięło udział 48 osób – 31 kobiet i 17 mężczyzn, nieaktywnych zawodowo mieszkańców powiatu wyszkowskiego.

DZIAŁANIA PODJĘTE NA RZECZ RÓWNOŚCI SZANS PŁCI

Na etapie przygotowania Wniosku o dofinansowanie, Wnioskodawca dokonał analizy sytuacji kobiet i mężczyzn z grupy, którą zamierzał objąć projektem. Z zebranych danych wynikało, że na terenie objętym projektem, kobiety były bardziej, narażona na wykluczenie społ. (np. sytuacja na rynku pracy). Niższy wskaźnik zatrudnienia kobiet i zaangażowania w życie społeczne, wynikał m.in. z faktu koncentrowania się kobiet na rodzinie i prowadzeniu domu, a nie na karierze zawodowej i realizacji zawodowych planów. W związku z powyższym zdecydowano, iż w projekcie weźmie udział więcej kobiet niż mężczyzn (31 kobiet i 17 mężczyzn).

W ramach promocji i naboru:

- we współpracy z agencją reklamową opracowany został ogólny wizerunek projektu, który poza zastosowaniem się do wytycznych dot. oznaczania projektów w ramach POKL uwzględniał również wykorzystanie wizerunku kobiet i mężczyzn. Na plakacie znalazło się zdjęcie uczących się kobiet i mężczyzn, tak by już na tym etapie nikt nie poczuł się dyskryminowany.
- zapewniono równo dostęp do udziału w projekcie zarówno kobietom jak i mężczyznom, zgodnie z zasadą równych szans kobiet i mężczyzn. Przy rekrutacji brano pod uwagę głównie spełnianie wymogów projektu dot. zgodności z art. 7 ustawy o pomocy społecznej
- plakaty informujące o projekcie umieszczono w miejscach ogólnodostępnych m.in. w Gminie, u Partnera, w Powiatowym Urzędzie Pracy, w GOPSach na terenie powiatu oraz na tablicach ogłoszeń i informacje o projekcie zamieszczano na stronie internetowej Gminy www.zabrodzie.pl

W ramach Szkoleń:

- Trenerzy zostali uwrażliwieni na kwestię stosowania podczas zajęć odpowiedniego języka (np. żeńskie końcówki, unikanie stereotypowego postrzegania roli kobiet i mężczyzn w życiu). Zwrócono również uwagę prowadzących na wiek uczestników i uczestniczek oraz odpowiednie dostosowywanie treści (dbanie o to, aby treści kierowane do kobiet i mężczyzn były różnicowane podczas szkolenia zgodnie z polityką równości i przeciwdziałania stereotypom).

W ramach zarządzania projektem:

- zatrudniono u Partnera pracowników projektu zgodnie z posiadanymi kompetencjami i wiedzą.
- zespół projektu przy kontaktach z osobami zaangażowanymi w realizację projektu używał form

określających zarówno płęć męską jak i żeńską, nie uogólniał przekazu.

Kolorowy świat - POKL.07.03.00-14-217/11

W projekcie wzięło udział 12 osób – 8 kobiet i 4 mężczyzn, nieaktywnych zawodowo mieszkańców Gminy Błonie.

DZIAŁANIA PODJĘTE NA RZECZ RÓWNOŚCI SZANS PŁCI

- Na etapie przygotowania Wniosku o dofinansowanie, Wnioskodawca dokonał analizy sytuacji kobiet i mężczyzn z grupy, którą zamierzał objąć projektem. Z zebranych danych wynikało, że na terenie objętym projektem, kobiety były bardziej, narażone na wykluczenie społ. (np. sytuacja na rynku pracy). Niższy wskaźnik zatrudnienia kobiet i zaangażowania w życie społeczne, wynikał m.in. z faktu koncentrowania się kobiet na rodzinie i prowadzeniu domu, a nie na karierze zawodowej i realizacji zawodowych planów. W związku z powyższym zdecydowano, iż w projekcie weźmie udział więcej kobiet niż mężczyzn (8 kobiet i 4 mężczyzn).
- Podczas realizacji zadań przestrzegano równych praw mężczyzn i kobiet. Podczas realizacji projektu zapewniono równe traktowanie kobiet i mężczyzn oraz zwalczano wszelkie formy dyskryminacji ze względu na płęć. W trakcie realizacji jednego z zadań przeprowadzono również warsztaty mające na celu przełamanie stereotypów w postrzeganiu ról społecznych kobiet i mężczyzn. Celem zajęć było pokazanie w jaki sposób stereotypy kierują naszym zachowaniem oraz jak warunkują nietolerancję. Ponadto omówiono sytuację kobiet na rynku pracy oraz problem dyskryminacji ze względu na płęć. Przeprowadzone zajęcia służyły przede wszystkim rozwojowi świadomości w zakresie bycia tolerancyjnym oraz obrony przed niesprawiedliwością i tendencyjnością w ocenie przez innych.
- Kadra projektu została przeszkolona przez Wnioskodawcę z zakresu równego traktowania kobiet i mężczyzn . Podczas rekrutacji oraz realizacji projektu były przestrzegane zasady równości szans i płci. Ponadto Wnioskodawca zobowiązał się, że umożliwi kadrze zarządzającej projektem możliwość godzenia życia rodzinnego, z obowiązkami wynikającymi z umowy o obsłudze projektu.

4. Informacja o przeprowadzonych w ramach Działania kontrolach oraz ich wynikach¹²

4.1 Informacja o wykrytych nieprawidłowościach i uchybieniach podczas kontroli systemowych oraz kontroli realizacji projektów w ramach Działania w danym okresie sprawozdawczym

Działanie 7.1

Obszary poddane kontroli były zgodne z zakresem określonym w pkt 5.2 Zasad kontroli w ramach Programu Operacyjnego Kapitał Ludzki, obowiązujących w okresie sprawozdawczym.

W 2012 r. MJWPU zarejestrowała w KSI SIMIK 07-13:

- 45 kontroli na miejscu (w trakcie bądź na zakończenie realizacji);
- 2 kontrole doraźne;
- 3 kontrole na dokumentacji na zakończenie realizacji projektu;

* dodatkowo zarejestrowano 4 kontrole na miejscu (w trakcie bądź na zakończenie realizacji) przeprowadzone w 2011 roku.

W działaniu 7.1 stwierdzono następujące nieprawidłowości w rozumieniu Zasad raportowania o nieprawidłowościach finansowych w ramach Programu Operacyjnego Kapitał Ludzki 2007-2013, obowiązujących w okresie sprawozdawczym:

Nieprawidłowości niepodlegające raportowaniu do KE – stwierdzono w 7 projektach:

¹²Dotyczy sprawozdań rocznych i sprawozdania końcowego

Nieprawidłowości podlegające raportowaniu do KE – stwierdzono w 1 projekcie:.

Nieprawidłowości podlegające niezwłocznemu zgłoszeniu do KE – nie stwierdzono.

Inne uchybienia dotyczyły: sprzętu zakupnego w ramach cross-financingu, stosowania PZP, błędów we wnioskach o płatność, braków formalnych w dokumentacji merytorycznej, braków lub niepełnych opisów dokumentów księgowych, zaangażowania personelu do projektu, rozbieżności pomiędzy wnioskiem o dofinansowania a wnioskiem o płatność, rozliczenia wydatków w ramach kosztów pośrednich, nie osiągnięcie założonych rezultatów / wskaźników, udziału uczestników projektu w kilku szkoleniach o takiej samej tematyce w ramach jednego projektu.

Działanie 7.2

Obszary poddane kontroli były zgodne z zakresem określonym w pkt 5.2 Zasad kontroli w ramach Programu Operacyjnego Kapitał Ludzki, obowiązujących w okresie sprawozdawczym.

W 2012 r. MJWPU zarejestrowała w KSI SIMIK 07-13:

- 20 kontroli na miejscu (w trakcie bądź na zakończenie realizacji);

- 1 kontrolę doraźną;

- 31 kontroli na dokumentacji na zakończenie realizacji projektu;

* dodatkowo zarejestrowano 1 kontrolę na miejscu (na zakończenie realizacji) przeprowadzoną w 2011 roku,

3 kontrole na dokumentacji na zakończenie realizacji projektu przeprowadzone w 2009 i 2011 roku oraz 1 kontrolę doraźną przeprowadzoną w 2011 roku.

W działaniu 7.2 stwierdzono następujące nieprawidłowości w rozumieniu Zasad raportowania o nieprawidłowościach finansowych w ramach Programu Operacyjnego Kapitał Ludzki 2007-2013, obowiązujących w okresie sprawozdawczym:

Nieprawidłowości niepodlegające raportowaniu do KE – stwierdzono w 6 projektach:

Nieprawidłowości podlegające raportowaniu do KE – nie stwierdzono.

Nieprawidłowości podlegające niezwłocznemu zgłoszeniu do KE – nie stwierdzono.

Inne uchybienia dotyczyły: błędów we wnioskach o płatność, braków formalnych w dokumentacji merytorycznej, braków lub niepełnych opisów dokumentów księgowych, zaangażowania personelu / wykonawców do projektu, promocji i informacji projektów w ramach PO KL, rekrutacji uczestników projektu, rozliczenia wydatków w ramach kosztów pośrednich, stosowania zasady konkurencyjności.

Działanie 7.3

Obszary poddane kontroli były zgodne z zakresem określonym w pkt 5.2 Zasad kontroli w ramach Programu Operacyjnego Kapitał Ludzki, obowiązujących w okresie sprawozdawczym.

W 2012 r. MJWPU zarejestrowała w KSI SIMIK 07-13:

- 64 kontrole na miejscu (w trakcie bądź na zakończenie realizacji);

- 1 kontrolę doraźną;

- 176 kontroli na dokumentacji na zakończenie realizacji projektu;

* dodatkowo zarejestrowano 6 kontroli na miejscu (w trakcie bądź na zakończenie realizacji) przeprowadzonych w 2011 roku oraz 1 kontrolę na dokumentacji na zakończenie realizacji projektu przeprowadzoną w 2010 roku.

W działaniu 7.3 stwierdzono następujące nieprawidłowości w rozumieniu Zasad raportowania o nieprawidłowościach finansowych w ramach Programu Operacyjnego Kapitał Ludzki 2007-2013, obowiązujących w okresie sprawozdawczym:

Nieprawidłowości niepodlegające raportowaniu do KE – stwierdzono w 8 projektach:

Nieprawidłowości podlegające raportowaniu do KE – stwierdzono w 1 projekcie:

Nieprawidłowości podlegające niezwłocznemu zgłoszeniu do KE – nie stwierdzono.

Inne uchybienia dotyczyły: błędów we wnioskach o płatność, braków formalnych w dokumentacji merytorycznej, braków lub niepełnych opisów dokumentów księgowych, zaangażowania personelu / wykonawców do projektu, promocji i informacji projektów w ramach PO KL, rekrutacji uczestników projektu, rozliczania wydatków w ramach kosztów pośrednich, potwierdzenia skorzystania z cateringu przez uczestników projektu, cross-financingu, kosztów zarządzania, danych osobowych, najmu powierzchni na szkolenia i biura projektu.

Działanie 7.4 – nie dotyczy

4.2 Liczba przeprowadzonych działań kontrolnych na miejscu dotyczących realizacji projektów na podstawie KSI SIMIK 07-13 w danym okresie sprawozdawczym

Działanie/Poddziałanie	Kontrole projektów		Wizyty monitoringowe
	planowane	doraźne	
Poddziałanie 7.1.1	41	1	0
Poddziałanie 7.1.2	3	0	0
Poddziałanie 7.1.3	1	1	0
Działanie 7.1	45	2	0
Poddziałanie 7.2.1	16	0	0
Poddziałanie 7.2.2	4	1	0
Działanie 7.2	20	1	0
Działanie 7.3	64	1	0
Działanie 7.4	0	0	0
SUMA	129	4	0

4.3 Liczba przeprowadzonych kontroli sprawdzających wdrożenie zaleceń pokontrolnych w danym okresie sprawozdawczym

Działanie/Poddziałanie	Na miejscu (na podstawie KSI SIMIK 07-13)	Weryfikacja korespondencyjna (na
------------------------	---	----------------------------------

		podstawie danych własnych)
Poddziałanie 7.1.1	0	0
Poddziałanie 7.1.2	0	0
Poddziałanie 7.1.3	0	0
Działanie 7.1	0	0
Poddziałanie 7.2.1	0	0
Poddziałanie 7.2.2	0	0
Działanie 7.2	0	0
Działanie 7.3	0	0
Działanie 7.4	0	0
SUMA	0	0

4.4 Informacja o działaniach kontrolnych podjętych przez inne instytucje w danym okresie sprawozdawczym

IP2 nie dysponuje sporządzonymi informacjami pokontrolnymi lub sprawozdaniami audytowymi, w którym stwierdzono rażące nieprawidłowości dotyczące realizowanych projektów. W listopadzie 2012 r. w IP2 został przeprowadzony audyt Komisji Europejskiej (A-Rep 2012-1512). IP2 pismem MRR o sygn. Nr DZF-X-82245(1)-11(9)-MKa/13 z dnia 04.01.2013 r. została poinformowana, że w związku z dowodami sugerującymi występowanie poważnych wad w funkcjonowaniu systemu w zakresie procedur wyboru projektów, kontroli zarządczych oraz przestrzegania zasad kwalifikowalności wydatków, wstrzymana została procedura poświadczania wydatków dotyczących woj. mazowieckiego.

5. Opis istotnych problemów we wdrażaniu Działania wraz z informacją o podjętych lub planowanych do podjęcia środkach zaradczych

Zidentyfikowany problem	Podjęte lub planowane do podjęcia środki zaradcze
Niezrealizowanie założeń Roczno-go Planu Kontroli IP2 w ramach PO KL na rok 2012 i 2011.	W celu właściwej realizacji założeń Roczno-go Planu Kontroli w ramach PO KL na rok 2012, 2011 zaangażowani zostali wytypowani przez Kierowników pracownicy Oddziałów Zamiejscowych MJWPU. Pracownicy ci samodzielnie przeprowadzali kontrole na miejscu oraz wizyty monitoringowe na obszarze działalności Oddziałów zamiejscowych. W celu właściwej realizacji założeń Roczno-go Planu Kontroli na 2013 rok oraz konieczności realizacji kontroli zaległych z RPK2012 i RPK2011 zakłada się maksymalizację ilości kontroli w danym miesiącu/roku przy uwzględnieniu możliwości technicznych i organizacyjnych leżących po stronie MJWPU jak i po stronie Beneficjentów. Dodatkowo podkreślenia wymaga fakt, iż MJWPU wystąpiła do Departamentu Kontroli Urzędu Marszałkowskiego Województwa Mazowieckiego z prośbą o obniżenie obowiązkowej próby do kontroli z 30 % do 12% dla RPK2013. Przedmiotowa zgoda została udzielona. Pozwoli to na realizację w pełni założeń RPK2013, kontroli zaległych z RPK2012 oraz części kontroli zaległych z RPK2011, które nie zostaną zrealizowane przez Wykonawców zewnętrznych wyłoniony w drodze PZP, celem realizacji kontroli zaległych z RPK2011 do czerwca 2013 r. (za zgodą Instytucji Zarządzającej PO KL).
Niewystarczająca wysokość środków finansowych zawartych w planie finansowym IP2 skutkującą trudnościami w procesie kontraktacji umów o dofinansowanie projektów. IP2 nie kontraktuje umów o dofinansowanie powyżej z limitu wynikającego z planu finansowego. Powoduje to opóźnienia zarówno w procesie kontraktacji, jak i	Wydziały wdrażania poszczególnych Priorytetów PO KL stale współpracują z Beneficjentami w celu urealniania harmonogramów finansowych projektów. Mechanizm zwiększania środków w planie finansowych nie funkcjonuje prawidłowo, ponieważ limit jest zwiększany zazwyczaj dopiero pod koniec roku i nie daje możliwości kontraktacji wszystkich umów w terminie gwarantującym

poźniejszej certyfikacji środków.	oczekiwany postęp finansowy.
w tym zidentyfikowane problemy ze stosowaniem ustawy <i>Prawo zamówień publicznych</i>	
Brak prawidłowego wszczęcia postępowania poprzez niezamieszczenie ogłoszenia o zamówieniu w Biuletynie Zamówień Publicznych, prowadzące do naruszenia art. 40 ust. 2 ustawy prawo zamówień publicznych. Niedopełnienie obowiązku zamieszczenia ogłoszenia o zamówieniu na stronie internetowej prowadzące do naruszenia art. 40 ust 1 ustawy. Ustalenie wartości zamówienia w terminie wcześniejszym niż 3 miesiące przed dniem wszczęcia postępowania o udzielenie zamówienia prowadzące do naruszenia art. 35 ust. 1 ustawy.	Przekazano beneficjentowi zalecenia pokontrolne wzywając do zwrotu i zalecające stosowanie się do PZP podczas dalszej realizacji projektu.
Zamawiający udzielając zamówienia Wykonawcy naruszyła art. 7 ust. 1 i 3 w zw. z art. 26 ust. 3 Pzp, poprzez zaniechanie dokonania czynności wynikających z ustawy polegających na wezwaniu Wykonawcy do uzupełnienia dokumentów potwierdzających spełnienie warunków udziału w postępowaniu, a tym samym odstąpienia od ustalonego przez siebie warunku udziału w postępowaniu.	Przekazano beneficjentowi zalecenia pokontrolne wzywając do zwrotu i zalecające stosowanie się do PZP podczas dalszej realizacji projektu.
Niezastosowanie przez Beneficjenta podstawowych trybów wyboru wykonawcy i podzielenie zamówienia na części, co spowodowało jego udzielenie poza trybami ustawowymi - stanowi rażące naruszenie art. 32 ust. 2 ustawy Prawo zamówień publicznych.	W toku.
Długotrwałość procedur przetargowych znacznie opóźnia przeprowadzenie działań	rozpoczęcie przetargów już w 2012 r., jak najszybciej po otrzymaniu informacji o zatwierdzonym budżecie na 2013 rok oraz po zaakceptowaniu Roczego Planu Działań informacyjno-promocyjnych na 2013 rok.

III. INFORMACJA O ZGODNOŚCI REALIZACJI DZIAŁANIA Z PRAWODAWSTWEM

1. Czy zapewniono zgodność realizowanego Działania z prawodawstwem w zakresie zamówień publicznych?

TAK

NIE

2. Czy zapewniono zgodność realizowanego Działania z zasadami pomocy publicznej?

TAK

NIE

3. Czy zapewniono zgodność realizowanego Działania z zasadami polityk horyzontalnych?

TAK

NIE

Nie dotyczy.

IV. ZAŁĄCZNIKI:

ZAŁĄCZNIK 1: Osiągnięte wartości wskaźników - korekta

ZAŁĄCZNIK 2: Przepływ uczestników projektów realizowanych w ramach Działania

ZAŁĄCZNIK 3: Określenie statusu na rynku pracy osób, które rozpoczęły udział w projektach realizowanych w ramach Działania

ZAŁĄCZNIK 4: Osoby, które rozpoczęły udział w projektach realizowanych w ramach Działania, znajdujący się w dwóch grupach wiekowych 15-24 i 55-64 lata

ZAŁĄCZNIK 5: Osoby, które rozpoczęły udział w projektach realizowanych w ramach Działania ze względu na wykształcenie

ZAŁĄCZNIK 6: Przedsiębiorstwa, które przystąpiły do udziału w projektach realizowanych w ramach Działania

ZAŁĄCZNIK 7: Wartość udzielonej i wypłaconej pomocy publicznej oraz pomocy *de minimis* w ramach PO KL (w PLN)

ZAŁĄCZNIK 8: Protesty / odwołania – korekta

ZAŁĄCZNIK 9: Informacja o wykonaniu wskaźnika efektywności zatrudnieniowej

V. OŚWIADCZENIE

Sprawozdanie oraz załączniki do sprawozdania podpisuje osoba posiadająca do tego stosowne upoważnienie. Szczegółowe wytyczne w tej sprawie regulują procedury wewnętrzne danej instytucji.

Oświadczam, iż informacje zawarte w niniejszym sprawozdaniu są zgodne z prawdą.

Data	
Pieczęć imienna i podpis osoby upoważnionej do zatwierdzenia sprawozdania w imieniu instytucji	

INFORMACJE DO UŻYTKU WEWNĘTRZNEGO*

**wypełnia instytucja otrzymująca sprawozdanie*

Imię i nazwisko osoby weryfikującej sprawozdanie	
Data	
Podpis	