



**Korekta sprawozdania z realizacji Działania w ramach
Programu Operacyjnego Kapitał Ludzki 2007-2013**

I. INFORMACJE OGÓLNE

1. Rodzaj sprawozdania			
A. Sprawozdanie okresowe			
B. Sprawozdanie roczne		X	
C. Sprawozdanie końcowe			
2. Okres sprawozdawczy	2011		
3. Numer Priorytetu PO KL	VII - PROMOCJA INTEGRACJI SPOŁECZNEJ		
4. Numer Działania	7.1 Rozwój i upowszechnienie aktywnej integracji 7.2 Przeciwdziałanie wykluczeniu i wzmocnienie sektora ekonomii społecznej 7.3 Inicjatywy lokalne na rzecz aktywnej integracji 7.4 Niepełnosprawni na rynku pracy		
5. Nazwa instytucji, do której składane jest sprawozdanie	Urząd Marszałkowski Województwa Mazowieckiego Departament Strategii i Rozwoju Regionalnego		
6. Nazwa instytucji składającej sprawozdanie	Mazowiecka Jednostka Wdrażania Programów Unijnych		
7.	Dane osoby sporządzającej sprawozdanie:	w części rzeczowej	w części finansowej
	Imię i nazwisko	Krzysztof Piotr Kuczyński	
	Nr telefonu	22-542-21-38	
	Adres poczty elektronicznej	k.kuczynski@mazowia.eu	

II. PRZEBIEG REALIZACJI DZIAŁANIA

1. Analiza stopnia osiągnięcia zakładanych wartości wskaźników w okresie objętym sprawozdaniem

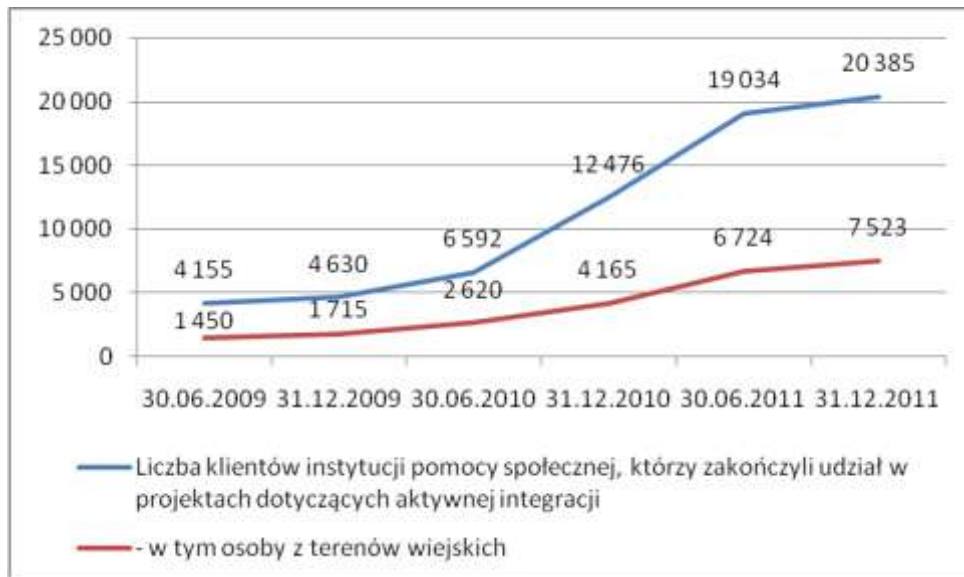
Działanie 7.1

Wskaźnik: „Liczba klientów instytucji pomocy społecznej, którzy zakończyli udział w projektach dotyczących aktywnej integracji” został zrealizowany na poziomie 20 385 osób, co stanowi 31,88% w odniesieniu do nowej wartości docelowej wskaźnika (63 947). W okresie sprawozdawczym wartość wskaźnika wzrosła o 7 322 osoby, tj. o 12,37% wartości docelowej.

Wskaźnik liczby klientów pomocy społecznej pochodzących z terenów wiejskich został zrealizowany na poziomie 7 523 osób, co stanowi 36,90%, a więc na poziomie bardzo zbliżonym do realizacji głównego wskaźnika. W okresie sprawozdawczym wartość wskaźnika wzrosła o 3 358 osób, tj. o 16,47% nowej wartości docelowej wskaźnika (20 388).

Stosunkowo nieduży przyrost wskaźnika na koniec roku sprawozdawczego w odniesieniu do I półrocza 2011 wynika z faktu, iż nie zostały jeszcze złożone wnioski o płatność dla projektów, których okres realizacji rozpoczął się w 2011 roku. W odniesieniu do stanu na koniec roku 2010 wartość wskaźnika wzrosła o 12,37%, w tym dla osób z terenów wiejskich o 16,47%. Porównując średnią wartość dofinansowania przypadającą na jednego uczestnika projektu (8 973,94 zł) do wartości wskaźnika po dezagregacji (63 947) możemy zauważyć, że szybciej osiągniemy wartość alokacji przeznaczoną na poddziałania 7.1.1 oraz 7.1.2 niż osiągniemy 100% wykonania

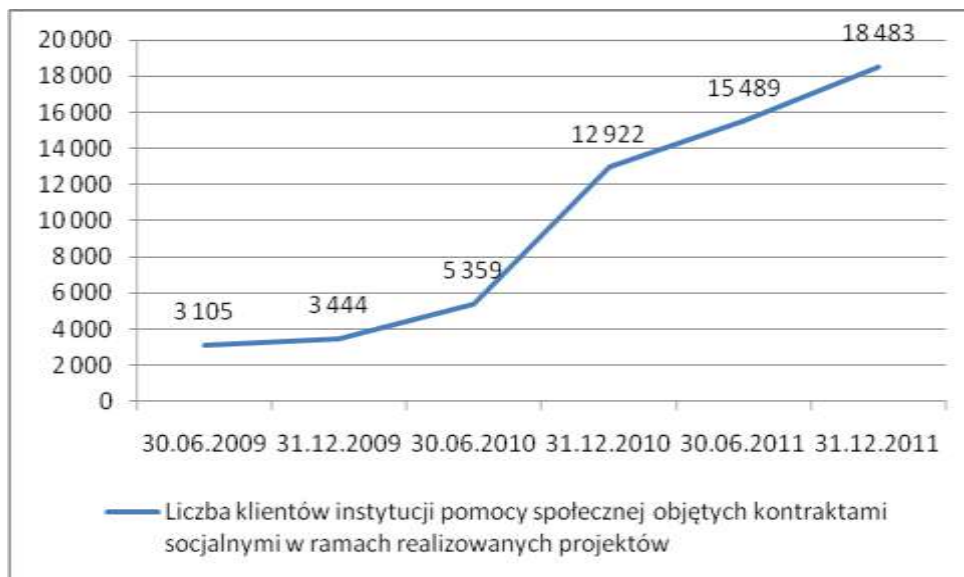
wartości wskaźnika. Wg wyliczeń IP2 przy obecnej wartości dofinansowania przypadającej na jednego klienta instytucji pomocy społecznej, który zakończył udział w projektach dotyczących aktywnej integracji wartość wskaźnika na koniec okresu sprawozdawczego będzie wynosić 55 553 uczestników, co daje nam 86,87% wykonania wskaźnika po dezagregacji. Średnia wartość dofinansowania przypadająca na jednego uczestnika projektu, która była używana do dezagregacji wskaźnika wynosiła 7 500 zł. Różnica w średniej wartości użytej do obliczeń dezagregacyjnych oraz średniej wartości dofinansowania przypadającą na jednego uczestnika projektu niekorzystnie wpływa na wykonanie wskaźnika.



Wskaźnik: „Liczba klientów instytucji pomocy społecznej objętych kontraktami socjalnymi w ramach realizowanych projektów” został zrealizowany na poziomie 18 483 osób, co stanowi 44,34% nowej wartości docelowej wskaźnika (41 684). W okresie sprawozdawczym wartość wskaźnika wzrosła o 5 561 osób tj. o 13,34%.

IP2 poinformowała beneficjentów systemowych o zmianie metodologii wyliczania wskaźnika, co powinno być dodatkowym bodźcem dla wzrostu wskaźnika w kolejnym okresie sprawozdawczym.

Analizując powyższe dane możemy stwierdzić że wskaźnik jest realizowany prawidłowo i IP2 nie widzi żadnych przeszkód w zrealizowaniu 100% założonej wartości wskaźnika po dezagregacji.



Wskaźnik „Liczba pracowników instytucji pomocy i integracji społecznej bezpośrednio zajmujących się aktywną integracją, którzy w wyniku wsparcia z EFS podnieśli swoje kwalifikacje” na koniec okresu sprawozdawczego wynosił 1618 osób (1517 kobiet, 101 mężczyzn), co stanowi 77,08% wartości docelowej wskaźnika. W okresie sprawozdawczym wartość wskaźnika wzrosła o 2 osoby (2 kobiety). Przewiduje się że w 2012 roku wartość wskaźnika wzrośnie o 200 osób co da nam na koniec przyszłego okresu sprawozdawczego wartość wykonania

wskaźnika na poziomie ok. 87%



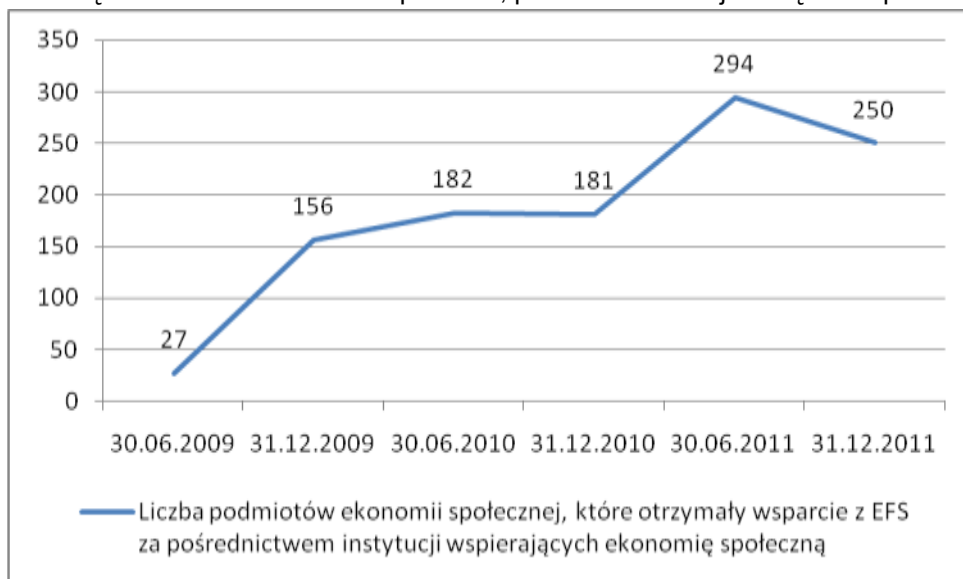
Działanie 7.2

Wartość wskaźnika „Liczba osób zagrożonych wykluczeniem społecznym, które zakończyły udział w Działaniu” na koniec okresu sprawozdawczego wyniosła 9 580 osób, co stanowi 55,60% wartości końcowej wskaźnika. W okresie sprawozdawczym wartość wskaźnika wzrosła o 5 687 osób, co stanowi 33,01 % wartości docelowej wskaźnika po dezagregacji. W odniesieniu do osiągniętego poziomu kontraktacji w ramach Poddziałania 7.2.1, które w decydującym stopniu ma wpływ na wartość tego wskaźnika, IP2 nie widzi zagrożeń w osiągnięciu zakładanej wartości docelowej na koniec okresu programowania.

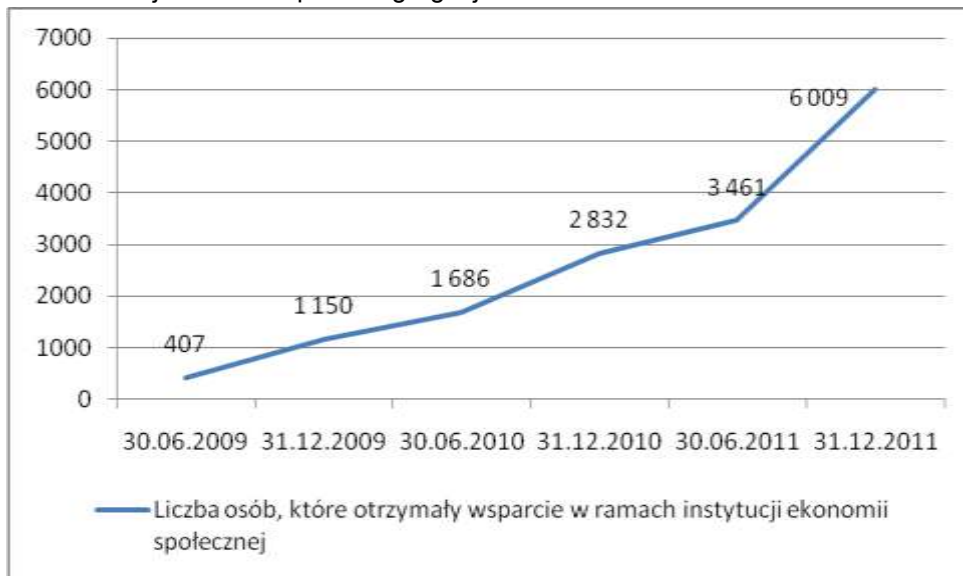


Wskaźnik „Liczba instytucji wspierających ekonomię społeczną, które otrzymały wsparcie w ramach Działania” został zamieniony na wskaźnik „Liczba instytucji wspierających ekonomię społeczną, które otrzymały wsparcie w ramach Działania, funkcjonujących co najmniej 2 lata po zakończeniu udziału w projekcie”. W odniesieniu do materiałów z grupy roboczej z dnia 02.09.2011 r., na której była poruszana kwestia modyfikacji systemu wskaźników monitorowania Priorytetów Komponentu Regionalnego w ramach przeglądu środowiskowego PO KL IP2 zweryfikowała projekty, które zakończyły się w 2009 roku i na podstawie tych danych wartość nowego wskaźnika na koniec okresu sprawozdawczego wyniosła 3 instytucje.

Wskaźnik „Liczba podmiotów ekonomii społecznej, które otrzymały wsparcie z EFS za pośrednictwem instytucji wspierających ekonomię społeczną” na koniec okresu sprawozdawczego wyniósł 250 podmiotów, co stanowi 27,62% wartości docelowej wskaźnika. W nawiązaniu do wartości wyższej wykazanej na I półroczu 2011 roku nastąpiła korekta w załączniku nr 2 do wniosku o płatność, ponieważ beneficjent błędnie wpisał wartości.



Wskaźnik „Liczba osób, które otrzymały wsparcie w ramach instytucji ekonomii społecznej” został zrealizowany na poziomie 6 009 osób, co stanowi 212,18% założonej wartości docelowej wskaźnika. W okresie sprawozdawczym wartość wskaźnika wzrosła o 3 117 osób tj. o 112,18% wartości docelowej wskaźnika. Analizując dane z I półrocza 2011 oraz z końca roku 2011 można stwierdzić że wartość wskaźnika osiągnie przy najmniej 300 % założonej wartości docelowej wskaźnika po dezagregacji.



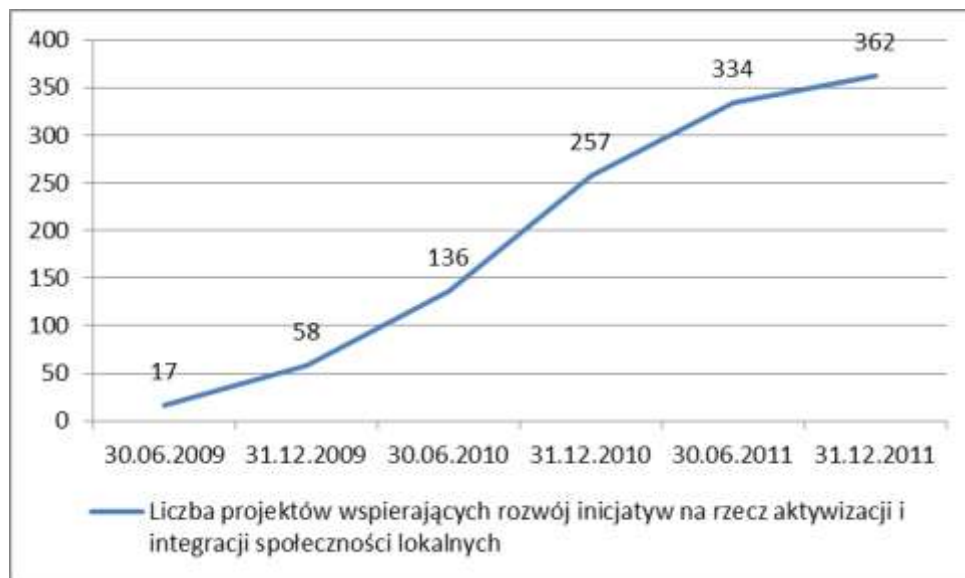
Wskaźnik „Liczba podmiotów ekonomii społecznej utworzonych dzięki wsparciu z EFS” jest nowym wskaźnikiem wykazywanym w podręczniku wskaźników. Wg danych własnych IP2 na koniec okresu sprawozdawczego jego wartość wyniosła 11 podmiotów ekonomii społecznej, co stanowi 28,95% wartości docelowej wskaźnika.

Działanie 7.3

Wskaźnik „Liczba projektów wspierających rozwój inicjatyw na rzecz aktywizacji i integracji społeczności lokalnych” na koniec okresu sprawozdawczego wyniósł 362 projekty, co stanowi 128,83% wartości docelowej wskaźnika.

Z uwagi, że wskaźnik przekroczył 100% założonej wartości docelowej już na półroczu 2011 roku IP2 podjęła decyzję o nie kontynuowaniu w/w działania do końca okresu sprawozdawczego. Przewiduje się, że wskaźnik osiągnie wartość ok. 450 projektów wspierających rozwój inicjatyw na rzecz aktywizacji i integracji społeczności

lokalnych.



Działanie 7.4

Realizacja wskaźnika „Liczba osób niepełnosprawnych, które zakończyły udział w projektach realizowanych w ramach Działania” nie rozpoczęła się z uwagi na obowiązywanie od 01.01.2012 r.

Porównując wartości osiągniętych wskaźników do wyników badań ewaluacyjnych możemy zauważyć że, w zdecydowanej większości ze wsparcia korzystają kobiety (ponad 70% uczestników). W projektach z zakresu ekonomii społecznej częściej uczestniczą osoby pracujące (83%).¹ W Priorytecie VII aż 9% osób nie kończy udziału w projekcie zgodnie z zaplanowaną ścieżką. Częściej udział w projekcie przerywają kobiety (60%) w wieku 24-44. Wśród osób wycofujących się, co druga nie zakończyła udziału w ramach Poddziałania 7.1.1 (52%), co trzecia w ramach Poddziałania 7.2.1 (29%). Jedynie w przypadku 15% uczestników projektodawca wskazał, że powodem przerwania udziału w projekcie było podjęcie zatrudnienia. Zgodnie z wynikami badania w grupie bezrobotnych wspartych w Priorytecie VII, obserwujemy wysoki udział osób niepełnosprawnych oraz długotrwale bezrobotnych. Trudniejszą sytuację wyjściową tych grup należy mieć na uwadze przy ocenie skuteczności wsparcia, a zwłaszcza jego efektu w postaci znalezienia zatrudnienia przez te osoby w pół roku po zakończeniu udziału w projektach. W ciągu dwóch lat przed przystąpieniem do projektu aż co drugi badany uczestnik Poddziałania 7.1.1 nie pracował więcej niż 12 miesięcy. Wśród osób niepełnosprawnych wspartych w Priorytecie dominują osoby o lekkim (31%) i umiarkowanym (42%) stopniu niepełnosprawności.² Przed przystąpieniem do projektu pracy nie szukało 28% zagrożonych wykluczeniem społecznym. Również grupa ta podawała znacznie więcej powodów, dla których nie mogła zająć się szukaniem pracy. Jako główne wymieniano opiekę nad dziećmi, kontynuację edukacji oraz niepełnosprawność.³

2. Analiza stanu realizacji Działania w okresie objętym sprawozdaniem

INFORMACJE OGÓLNE:

DZIAŁANIE 7.1

W 2011 roku w Działaniu 7.1 IP2 ogłosiła 5 naborów systemowych o łącznej wartości alokacji 91 mln PLN a od początku realizacji działania IP2 ogłosiła 16 naborów systemowych na wnioski o łącznej wartości alokacji zaangażowanej na konkursy 339,60 mln PLN.

Od początku realizacji Działania do MJWPU beneficjenci złożyli 1 105 wniosków z czego 1 097 o wartości 253,99

¹ Badanie osiągniętych wartości wskaźników rezultatu komponentu regionalnego PO KL - str. 16

² Tamże - str. 17

³ Tamże - str. 18

mIn PLN pracownicy wydziału oceny formalnej uznali za poprawne, a pracownicy wydziału oceny merytorycznej do dofinansowania zakwalifikowali 1 070 wniosków o wartości 250,66 mln PLN.

Łącznie w ramach Działania 7.1 od początku programu realizowanych jest 335 projektów o wartości ogółem 267,91 mln PLN KWP, co stanowi 51,99 % wykorzystania alokacji na to działanie. Do końca okresu sprawozdawczego zatwierdzono 1 938 wniosków o płatność na kwotę wynoszącą 206,14 mln PLN KWP, co stanowi 40,01% wykorzystania alokacji do końca okresu sprawozdawczego.

W okresie sprawozdawczym podpisano 26 umów o wartości 75,85 mln PLN KWP oraz zatwierdzono we wnioskach o płatność kwotę w wysokości 66,25 mln PLN KWP.

Wg danych na koniec okresu sprawozdawczego wynikających z algorytmu do zakontraktowania w ramach Działania 7.1 pozostała kwota wkładu EFS 208,13 mln PLN, co odpowiada wartości ogółem projektów wynoszącej około 244,85 mln PLN.

Wg Planów działania na 2012 rok do zakontraktowania na działanie 7.1 została przyznana kwota w wysokości 90 mln PLN, co w sumie daje kwotę 429,60 mln PLN zaangażowanej alokacji na konkursy do końca 2012 roku (80,14% całości alokacji na Działanie 7.1). W latach 2012-2014 w województwie mazowieckim realizowane będą projekty 3 letnie. Analizując powyższe dane istnieje pewne ryzyko nie wykorzystania 100% alokacji przeznaczonej na to Działanie.

IP2 wraz z IP od początku okresu programowania podejmuje działania mobilizujące instytucje pomocy społecznej uprawnione do realizacji projektów w ramach Poddziałania 7.1.1 i 7.1.2 do składania wniosków w odpowiedzi na ogłaszane nabory. Niestety pomimo podjętych działań polegających m. in. szczególnym informowaniu potencjalnych beneficjentów systemowych o możliwości aplikowania o środki, skierowaniu pisma Marszałka Województwa Mazowieckiego do beneficjentów, którzy nie realizują projektów oraz ogłaszania dodatkowych naborów, w dalszym ciągu część ośrodków pomocy społecznej i powiatowych centr pomocy rodzinie nie jest zainteresowana realizacją projektów współfinansowanych z EFS w ramach Działania 7.1.

Na 332 OPS-ów i 42 PCPR-ów do projektów realizowanych w ramach Poddziałania 7.1.1 oraz 7.1.2 nie przystąpiło 76 OPS-ów i 2 PCPR-y

Głównymi powodami nie aplikowania o środki dla poddziałań 7.1.1 oraz 7.1.2 są:

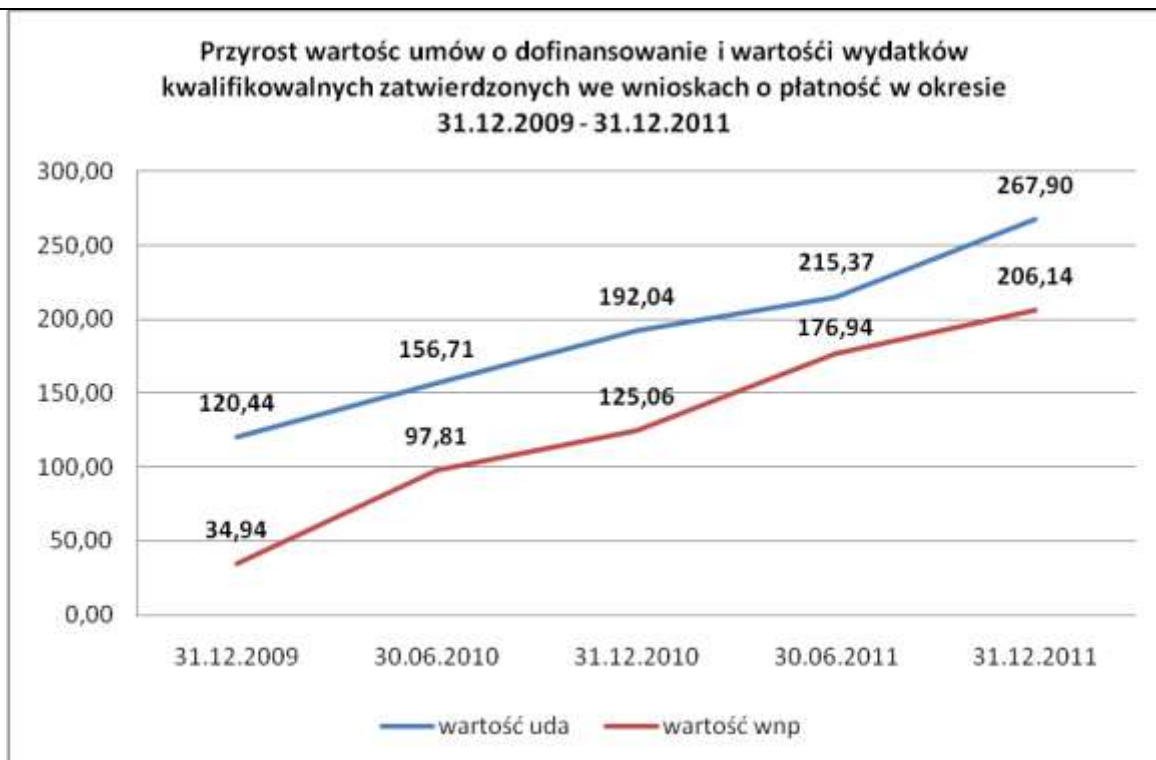
- brak osób zainteresowanych udziałem w projektach;
- problemy organizacyjno-techniczne;
- problemy kadrowe;
- brak strategii rozwiązywania problemów społecznych;
- zbyt późno otrzymane środki z MJWPU oraz długi proces weryfikacji wniosku o dofinansowanie.

W ramach składanych wniosków na konkursy z poddziałań 7.1.1 oraz 7.1.2 beneficjenci mieli tylko jeden typ projektów do wyboru tj. „Rozwój form aktywnej integracji oraz upowszechnianie aktywnej integracji i pracy socjalnej”⁴. Natomiast projekt realizowany w poddziałaniu 7.1.3 wpisuje się w typ 1 „szkolenia oraz specjalistyczne doradztwo dla kadr instytucji pomocy i integracji społecznej oraz kadr prowadzących pracę z rodziną, działających na terenie regionu, powiązane bezpośrednio z potrzebami oraz ze specyfiką realizowanych zadań,

w szczególności dotyczące realizacji działań w zakresie aktywnej integracji i rozwoju pracy socjalnej”⁵

⁴ SZOP PO KL 2007-2013 str. 225 i 227

⁵ SZOP PO KL 2007-2013 str. 228



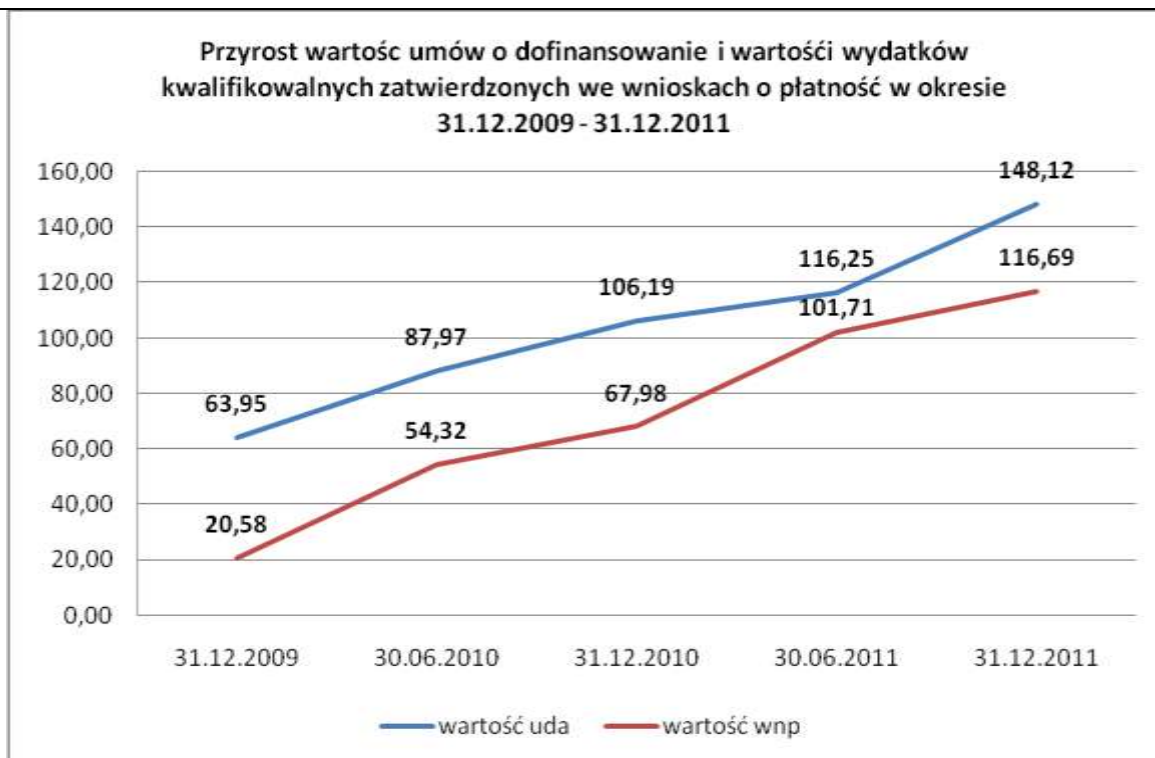
Poddziałanie 7.1.1

W okresie sprawozdawczym ogłoszono 2 nabory systemowe na łączną wartość alokacji w wysokości 50,00 mln PLN.

W odpowiedzi na nie do MJWPU zostało złożonych 256 wniosków o wartości dofinansowania 38,59 mln PLN z czego 253 uznano za formalnie poprawne, a 247 wniosków o wartości 37,61 mln PLN zostało zakwalifikowanych do dofinansowania.

Od początku realizacji programu za formalnie poprawne uznano się 943 wnioski o łącznej wartości dofinansowania 139,72 mln PLN, z czego 920 o wartości 137,71 mln PLN oceniono jako merytorycznie poprawne.

Do końca okresu sprawozdawczego podpisano z beneficjentami 293 umowy o wartości KWP 148,12 mln PLN oraz rozliczono 1 624 wniosków o płatność na kwotę 116,69 mln PLN KWP.



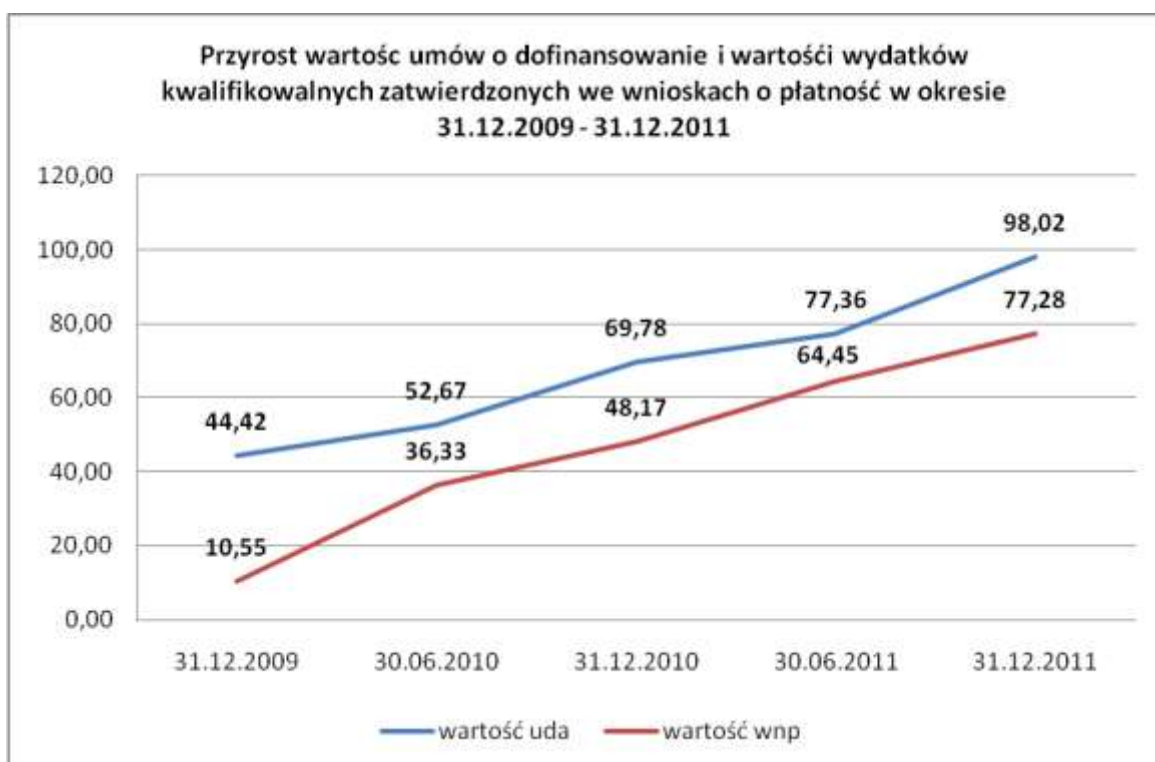
Poddziałane 7.1.2

W okresie sprawozdawczym ogłoszono 2 nabory systemowe na łączną wartość alokacji w wysokości 33,00 mln PLN.

W odpowiedzi do MJWPU zostało złożonych 37 wniosków o wartości dofinansowania 25,97 mln PLN z czego 36 o wartości 25,76 mln PLN uznano za formalnie oraz merytorycznie poprawne.

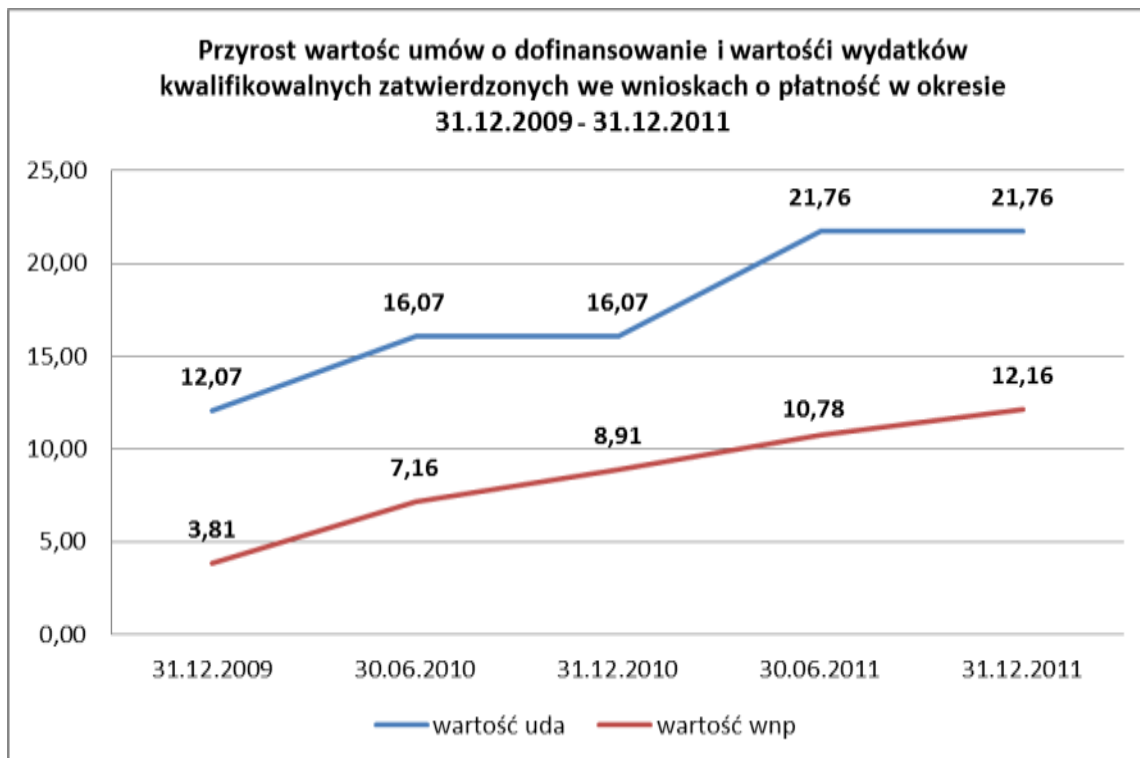
Od początku realizacji programu za formalnie poprawne uznano się 150 wniosków o łącznej wartości dofinansowania 90,19 mln PLN, z czego 146 o wartości 88,87 mln PLN oceniono jako merytorycznie poprawne.

Do końca okresu sprawozdawczego podpisano z beneficjentami 41 umów o wartości KWP 98,02 mln PLN oraz rozliczono 301 wniosków o płatność na kwotę 77,28 mln PLN KWP.



Poddziałanie 7.1.3

W poddziałaniu 7.1.3 podpisana jest jedna umowa o wartości KWP 21,76 mln PLN, co stanowi 100% wykorzystania alokacji oraz zatwierdzono środki w wysokości 12,16 mln PLN KWP, co stanowi 32,42% wykorzystania alokacji. W związku z oszczędnościami, które powstały podczas realizacji projektu systemowego POKL.07.01.03-14-001/07, w dniu 07.03.2011 w KSI dokonano korekty wartości podpisanej umowy o 2 311 328,00 PLN.



Struktura osób, które rozpoczęły udział w projektach przedstawia się następująco:

W ramach Działania 7.1 wsparciem zostało objętych 30 201 osoby (21 485 – 71,14% kobiety; 8 716 – 28,86% mężczyźni). Zgodnie z opisem grupy docelowej w SZOP PO KL dla Działania 7.1 wsparcie kierowane jest do osób korzystających ze świadczeń pomocy społecznej, niezatrudnionych oraz z w wieku aktywności zawodowej (15-64). Osoby bezrobotne stanowią 35,79% (10 809) wszystkich uczestników. Osoby nieaktywne zawodowe stanowią już 47,49% (14 341) wszystkich uczestników Działania 7.1. Liczba osób z terenów wiejskich wg danych z załączników nr 2 na koniec okresu sprawozdawczego wyniosła 10 502 osoby, co stanowi 34,77% wszystkich uczestników. Największymi grupami wsparcia objęte są osoby w wykształceniu podstawowym, gimnazjalnym – 40,38 % (12 194 osób) oraz ponadgimnazjalnym – 38% (11 477 osób).

Działanie 7.2

W okresie sprawozdawczym IP2 ogłosiła 5 konkursów o łącznej wartości alokacji 92,79 mln PLN. Od początku realizacji Działania zostało ogłoszonych 12 naborów łącznej wartości alokacji zaangażowanej na konkursy 237,43 mln PLN.

Od początku realizacji Działania do MJWPU beneficjenci złożyli 1 465 wniosków z czego 1 217 o wartości 1 337,63 mln PLN pracownicy wydziału oceny formalnej uznali za poprawne a pracownicy wydziału oceny merytorycznej do dofinansowania zakwalifikowali 405 wniosków o wartości 352 mln PLN.

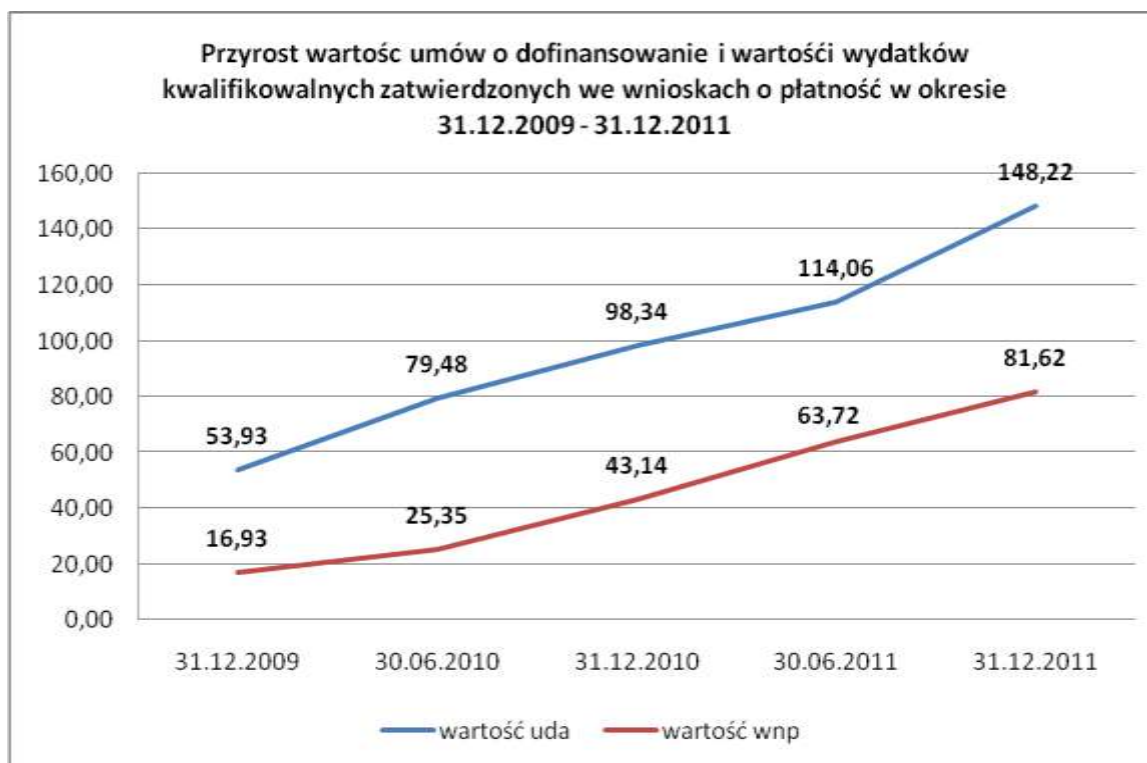
Łącznie w ramach Działania 7.2 od początku programu realizowanych jest 179 projektów o wartości ogółem 148,22 mln PLN KWP, co stanowi 58,89 % wykorzystania alokacji na to działanie. Do końca okresu sprawozdawczego zatwierdzono we wnioskach o płatność kwotę wynoszącą 81,62 mln PLN KWP, co stanowi 32,43% wykorzystania alokacji do końca okresu sprawozdawczego.

W okresie sprawozdawczym podpisano 39 umów o wartości 49,87 mln PLN KWP oraz zatwierdzono we

wnioskach o płatność kwotę w wysokości 38,44 mln PLN KWP.

Wg danych na koniec okresu sprawozdawczego wynikających z algorytmu do zakontraktowania w ramach Działania 7.2 pozostała kwota wkładu EFS 82,28 mln PLN, co odpowiada wartości ogółem projektów wynoszącej około 105,04 mln PLN.

W ramach przeprowadzonych konkursów największym zainteresowaniem wśród beneficjentów składających wnioski w ramach poddziałania 7.2.1 cieszyły się projekty typu 1 „wsparcie dla tworzenia i/lub działalności podmiotów integracji społecznej tj. centrów integracji społecznej, klubów integracji społecznej, zakładów aktywności zawodowej oraz podmiotów działających na rzecz aktywizacji społeczno-zawodowej (których podstawowym zadaniem nie jest działalność gospodarcza), z wyjątkiem warsztatów terapii zajęciowej”, oraz typu 3 „kursy i szkolenia umożliwiające nabycie, podniesienie lub zmianę kwalifikacji i kompetencji zawodowych oraz rozwijanie umiejętności i kompetencji społecznych, niezbędnych na rynku pracy”¹⁰. Beneficjenci poddziałania 7.2.2 składali wnioski zgodne z 1 typem realizowanych projektów „Wsparcie dla utworzenia i/lub funkcjonowania (w tym wzmocnienia potencjału) instytucji wspierających ekonomię społeczną, zapewniających w ramach projektu w sposób komplementarny i łączny”¹¹



Poddziałanie 7.2.1

W okresie sprawozdawczym ogłoszono 3 konkursy na łączną wartość alokacji w wysokości 49,00 mln PLN, w tym jeden konkurs był na projekty ponadnarodowe o wartości alokacji 6 mln PLN. W odpowiedzi na nabory konkursowe do MJWPU zostało złożonych 297 wniosków o wartości dofinansowania 409,47 mln PLN z czego 252 o wartości 363,54 mln PLN uznano za formalnie poprawne. W odpowiedzi na konkurs ponadnarodowy zostało złożonych 11 wniosków o wartości dofinansowania 13,61 mln PLN z czego 10 o wartości 11,63 mln PLN zostało pozytywnie ocenionych na etapie oceny formalnej. Do końca okresu sprawozdawczego wszystkie wnioski mają status „W trakcie oceny”¹²

Od początku realizacji programu za formalnie poprawne uznano się 964 wnioski o łącznej wartości dofinansowania 1 038,33 mln PLN, z czego 343 o wartości 286,81 mln PLN oceniono jako merytorycznie poprawne.

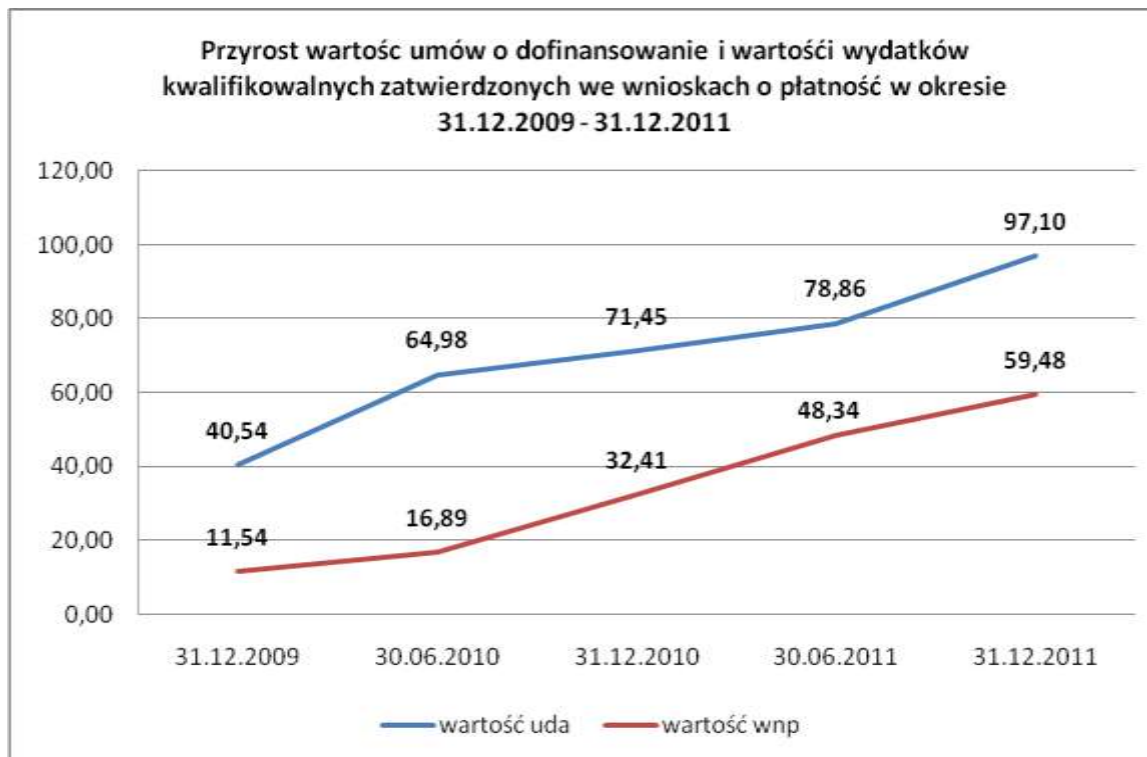
Do końca okresu sprawozdawczego podpisano z beneficjentami 130 umów o wartości KWP 97,10 mln PLN oraz rozliczono 547 wniosków o płatność na kwotę 59,48 mln PLN KWP.

¹⁰ SZOP PO KL 2007-2013 str. 235

¹¹ SZOP PO KL 2007-2013 str. 238

¹² Dane z KSI SIMIK 07-13 – stan na 31.12.2011

Porównując sumę wartości podpisanych umów od początku realizacji oraz wartość tych umów które czekają na podpisanie IP2 nie widzi zagrożeń w wykorzystaniu całej kwoty alokacji przypadającej na Poddziałanie 7.2.1

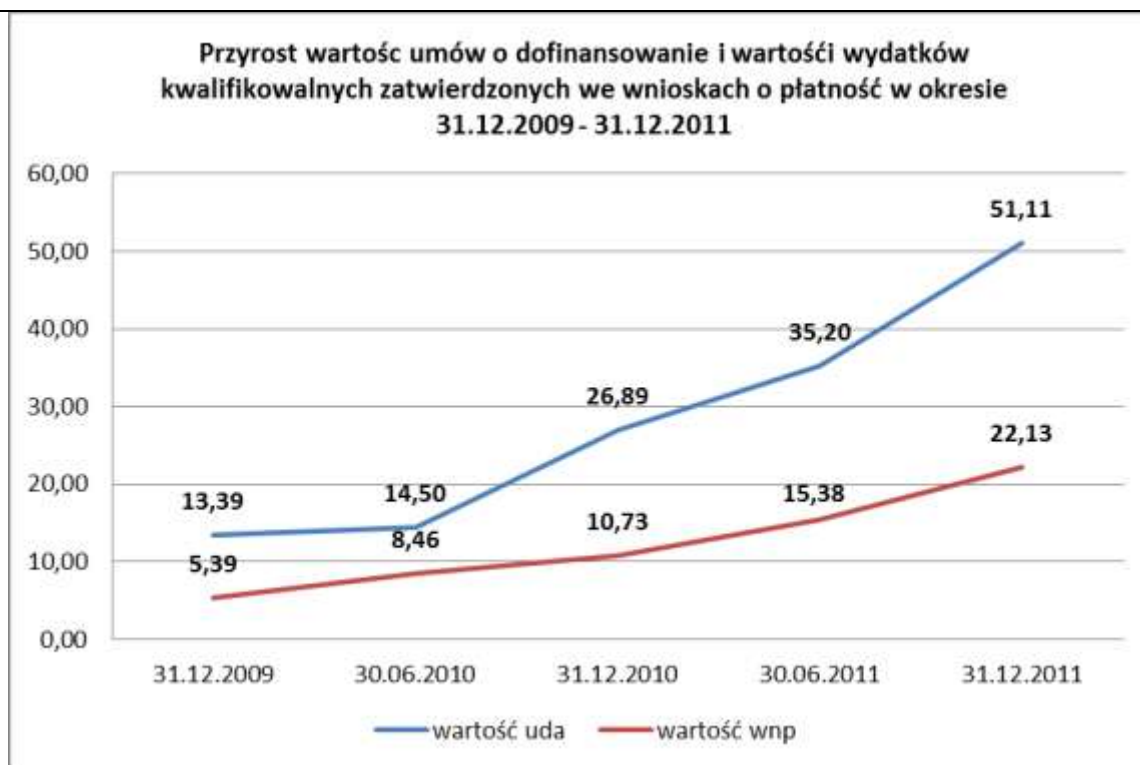


Poddziałanie 7.2.2

W okresie sprawozdawczym ogłoszono 2 konkursy na łączną wartość alokacji w wysokości 43,79 mln PLN, w tym jeden konkurs był na projekty innowacyjne o wartości alokacji 16,79 mln PLN. W odpowiedzi na nabór konkursowy do MJWPU zostało złożonych 31 wniosków o wartości dofinansowania 89,32 mln PLN z czego 18 o wartości 66,46 mln PLN uznano za formalnie poprawne. W odpowiedzi na konkurs innowacyjny zostało złożonych 18 wniosków o wartości dofinansowania 44,54 mln PLN z czego 15 o wartości 38,12 mln PLN zostało pozytywnie ocenionych na etapie oceny formalnej. Do końca okresu sprawozdawczego 4 wnioski z konkursu innowacyjnego o wartości 8,04 mln PLN przeszły pozytywnie ocenę merytoryczną

Od początku realizacji programu za formalnie poprawne uznano się 253 wnioski o łącznej wartości dofinansowania 339,30 mln PLN, z czego 62 o wartości 65,18 mln PLN oceniono jako merytorycznie poprawne.

Do końca okresu sprawozdawczego podpisano z beneficjentami 49 umów o wartości KWP 51,11 mln PLN oraz rozliczono 178 wniosków o płatność na kwotę 22,13 mln PLN KWP.



Struktura osób, które rozpoczęły udział w projektach przedstawia się następująco:

W ramach Działania 7.2 wsparciem zostało objętych 16 290 osób (10 668 – 65,49% kobiety; 5 622 – 34,51% mężczyźni), w tym zgodnie z opisem grupy docelowej w SZOP PO KL dla Poddziałania 7.2.1 wsparcie kierowane jest do osób niezatrudnionych lub zatrudnionych oraz z w wieku aktywności zawodowej (15-64). Osoby bezrobotne uczestniczące w projektach w ramach Poddziałania 7.1.2 stanowią 23,32% (3 799) wszystkich uczestników, osoby nieaktywne zawodowe stanowią 35,79% (5 831) wszystkich uczestników Poddziałania 7.2.1, natomiast osoby zatrudnione stanowią 7,96% (1 252) wszystkich uczestników projektów w ramach Poddziałania 7.2.1.¹³ Jedna na pięć osób uczestniczących w projektach realizowanych w ramach Działania 7.2 była niepełnosprawna (3 603 osoby – 22,12%), co może świadczyć o bardzo dużym zaangażowaniu beneficjentów w poszukiwaniu takich uczestników.

Działanie 7.3

W okresie sprawozdawczym IP2 ogłosiła 1 konkurs o wartości alokacji 15 mln PLN. Od początku realizacji Działania zostało ogłoszonych 6 konkursów łącznej wartości alokacji zaangażowanej na konkursy 49,70 mln PLN.

Od początku realizacji Działania do MJWPU beneficjenci złożyli 1 547 wniosków z czego 1 354 o wartości 66,91 mln PLN pracownicy wydziału oceny formalnej uznali za poprawne a pracownicy wydziału oceny merytorycznej do dofinansowania zakwalifikowali 450 wniosków o wartości 22,19 mln PLN.

W ramach działania 7.3 do końca okresu sprawozdawczego podpisano 362 umowy o wartości 17,64 mln PLN, co stanowi 40,87 % wartości alokacji. Do końca okresu sprawozdawczego zatwierdzono 627 wniosków o płatność o wartości 12,67 mln PLN KWP, co stanowi 29,36% wykorzystanej alokacji na całe Działanie.

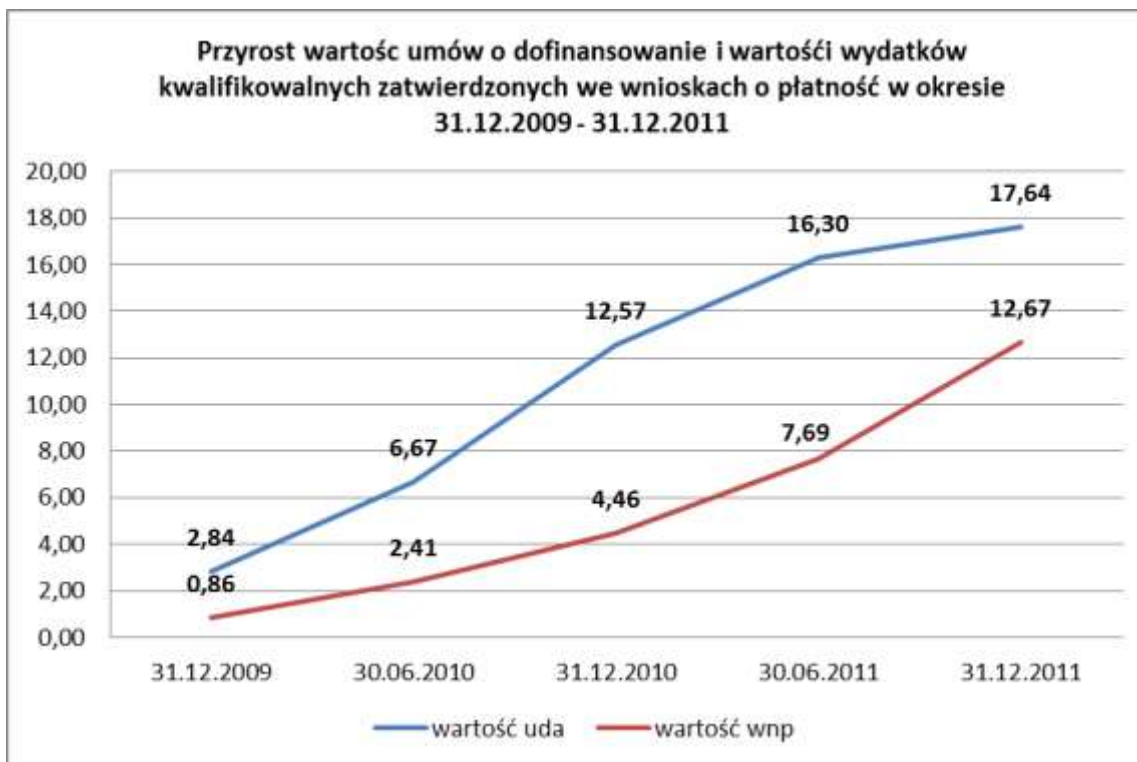
W okresie sprawozdawczym podpisano 105 umów o wartości 5,06 mln PLN KWP oraz zatwierdzono we wnioskach o płatności kwotę w wysokości 8,21 mln PLN KWP.

Wg danych na koniec okresu sprawozdawczego wynikających z algorytmu do zakontraktowania w ramach Działania 7.3 pozostała kwota wkładu EFS 21,92 mln PLN, co odpowiada wartości ogółem projektów wynoszącej około 25,71 mln PLN. Kwota ta zostanie przekazana na inne Działania w ramach PO KL.

Realizacja Działania nie będzie kontynuowana po 1 stycznia 2012 r. Kwalifikowalność wydatków w ramach tego Działania jest możliwa jedynie w przypadku projektów zatwierdzonych do realizacji na podstawie wniosków

¹³ Dane na podstawie załączników nr 2 wyłącznie dla Poddziałania 7.2.1

o dofinansowanie złożonych do dnia 31 grudnia 2011 r., przy czym wydatki w ramach projektu mogą być ponoszone do końca okresu kwalifikowalności określonego dla programu.¹⁷



Struktura osób, które rozpoczęły udział w projektach przedstawia się następująco:

W ramach Działania 7.3 wsparciem zostało objętych 12 141 osób (7 459 – 62,18% kobiety; 4 592 – 37,82% mężczyźni). Zgodnie z opisem grupy docelowej w SZOP PO KL dla Działania 7.3 wsparcie kierowane jest do osób niepełnosprawne niezatrudnione lub zatrudnione w wieku 15-64 lata. Osoby bezrobotne stanowią 18,86% (1 804) wszystkich uczestników. Osoby nieaktywne zawodowe stanowią 61,47% (7 463) wszystkich uczestników Działania 7.3, natomiast osoby zatrudnione stanowią 23,67% (2 874) wszystkich uczestników. Osoby niepełnosprawne wg danych z załączników nr 2 na koniec okresu sprawozdawczego stanowiły tylko 3,52% wszystkich uczestników (427 osób). IP2 nie zna przyczyn tak niskiej aktywności tej grupy. Największą grupą docelową pod względem wykształcenia były osoby z wykształceniem podstawowym, gimnazjalnym – 54,14 % (6 573 osoby).

Działanie 7.4

W/w działanie jest nowym działaniem i będzie realizowane dopiero od 2012 roku.

KOMPLEMENTARNOŚĆ

IP2 nie zidentyfikowała projektów realizujących zasadę komplementarności.

Projekty systemowe

IP2 nie realizuje projektów własnych w trybie systemowym.

3. Opis postępu w realizacji działań, o których mowa w art. 10 Rozporządzenia (WE) 1081/2006

W ramach realizowanych projektów z Poddziałania 7.1.1 można wyróżnić projekt realizowany przez Miasto

¹⁷ SZOP PO KL 2007-2013 str. 242

i Gmina Chorzele/Ośrodek Pomocy Społecznej w Chorzelach o wartości 100 000,00 PLN. Projekt wpisuje się w działanie „zwiększenie integracji w dziedzinie zatrudnienia i integracji społecznej innych grup znajdujących się w niekorzystnej sytuacji, w tym osób niepełnosprawnych”. Grupę docelową stanowi 18 osób (w tym 2 niepełnosprawne) w wieku aktywności zawodowej, które wymagają szczególnego wsparcia w zakresie aktywizacji, społecznej, zawodowej i edukacyjnej, ponieważ nie posiadają wykształcenia, bądź ich umiejętności lub wykształcenie nie są wystarczające aby być konkurencyjnymi na rynku pracy. Sytuacja materialna i zawodowa tych osób powoduje, że są zagrożone wykluczeniem społecznym.

W ramach Poddziałania 7.1.2 można wyróżnić projekt realizowany przez Powiat Otwocki/Powiatowe Centrum Pomocy Rodzinie o wartości ogółem 650 000,00 PLN. Projekt wpisuje się w działanie „zwiększenie integracji w dziedzinie zatrudnienia i integracji społecznej innych grup znajdujących się w niekorzystnej sytuacji, w tym osób niepełnosprawnych”. Liczba osób niepełnosprawnych objętych wsparciem w ramach projektu do końca okresu sprawozdawczego wyniosła 37. W ramach ww. projektu zakupiono samochód przystosowany do przewozu osób niepełnosprawnych, który umożliwia transport osób niepełnosprawnych z terenu powiatu otwockiego do ośrodków wsparcia.

W ramach Poddziałania 7.2.1 można wyróżnić projekt realizowany przez Fundację „Normalna Przyszłość” o wartości ogółem 50 000,00 PLN. Projekt wpisuje się w działanie „zwiększenie integracji w dziedzinie zatrudnienia i integracji społecznej innych grup znajdujących się w niekorzystnej sytuacji, w tym osób niepełnosprawnych”. Liczba osób niepełnosprawnych objętych wsparciem w ramach projektu do końca okresu sprawozdawczego wyniosła 7. Działania podjęte w ramach projektu to min. szkolenia w zakresie zarządzania kadrami oraz wolontariuszami w organizacjach pozarządowych. W projekcie przeprowadzono również miesięczne bezpłatne staże w organizacjach pozarządowych dla absolwentów szkolenia.

W ramach Poddziałania 7.2.1 można również wyróżnić projekt realizowany przez Stowarzyszenie Pomocy Osobom Niepełnosprawnym „Jawor” w Jaworku o wartości ogółem 613 596,00 PLN. Projekt wpisuje się w działanie „zwiększenie integracji w dziedzinie zatrudnienia i integracji społecznej innych grup znajdujących się w niekorzystnej sytuacji, w tym osób niepełnosprawnych”. Liczba osób objętych wsparciem w ramach projektu wynosi 30, w tym 15 osób niepełnosprawnych.

W ramach Poddziałania 7.2.2 można wyróżnić projekt realizowany przez Fundację SYNAPSIS o wartości ogółem 1 911 467,40 PLN. Projekt wpisuje się w działanie „zwiększenie integracji w dziedzinie zatrudnienia i integracji społecznej innych grup znajdujących się w niekorzystnej sytuacji, w tym osób niepełnosprawnych”. Liczba osób niepełnosprawnych objętych wsparciem w ramach projektu do końca okresu sprawozdawczego wyniosła 24.

W ramach Działania 7.3 można wyróżnić projekt realizowany przez Beneficjenta Milena Sławińska o wartości ogółem 49 900,00 PLN. Projekt wpisuje się w działanie „zwiększenie integracji w dziedzinie zatrudnienia i integracji społecznej innych grup znajdujących się w niekorzystnej sytuacji, w tym osób niepełnosprawnych”. Liczba osób niepełnosprawnych objętych wsparciem w ramach projektu wynosi 20 osób.

W ramach Działania 7.3 można również wyróżnić projekt „Aktywni turyści niepełnosprawni z Zakrzewa” realizowany przez Stowarzyszenie Pomocowe w Zakrzewie BLIŻEJ SIEBIE o wartości ogółem 49 310,00 PLN. Projekt wpisuje się w działanie „zwiększenie integracji w dziedzinie zatrudnienia i integracji społecznej innych grup znajdujących się w niekorzystnej sytuacji, w tym osób niepełnosprawnych”. Liczba osób niepełnosprawnych objętych wsparciem w ramach projektu do końca okresu sprawozdawczego wyniosła 105 osób. W ramach projektu zorganizowano rajd rowerowy oraz spływ kajakowy, co przyczyniło się do wzrostu zainteresowań turystyką regionalną, rozwojem sprawności psychofizycznej oraz poprawą integracji ze społecznością lokalną. Wszystkie działania podjęte w projekcie są zgodne z zasadą równości szans płci.

W ramach projektów składanych na konkursy innowacyjne można wyróżnić projekt złożony w ramach poddziałania 7.2.2 przez Fundację SYNAPSIS o wartości ogółem 1 974 275,87 PLN. Projekt wpisuje się w działanie „zwiększenie integracji w dziedzinie zatrudnienia i integracji społecznej innych grup znajdujących się w niekorzystnej sytuacji, w tym osób niepełnosprawnych” Projektma na celu implementację skutecznych europejskich systemów funkcjonowania ekonomii społecznej w zakresie wprowadzenie osób z autyzmem lub całościowymi zaburzeniami rozwoju na polski rynek pracy. Liczba osób niepełnosprawnych objętych wsparciem w ramach projektu do końca okresu sprawozdawczego wyniosła 15.

4. Informacja o przeprowadzonych w ramach Działania kontrolach oraz ich wynikach

4.1 Informacja o wykrytych nieprawidłowościach i uchybieniach podczas kontroli systemowych oraz kontroli realizacji projektów w ramach Działania w danym okresie sprawozdawczym

Działanie 7.1

Obszary poddane kontroli były zgodne z zakresem określonym w pkt 5.2 Zasad kontroli w ramach Programu Operacyjnego Kapitał Ludzki, obowiązujących w okresie sprawozdawczym.

W 2011 r. MJWPU zarejestrowała w KSI SIMIK 07-13:

- 5 kontroli na miejscu (w trakcie bądź na zakończenie realizacji).

W działaniu 7.1 stwierdzono następujące nieprawidłowości / wydatki niekwalifikowalne w rozumieniu Zasad raportowania o nieprawidłowościach finansowych w ramach Programu Operacyjnego Kapitał Ludzki 2007-2013, obowiązujących w okresie sprawozdawczym:

- ✓ Nieprawidłowości niepodlegające raportowaniu do KE – stwierdzono w 1 projekcie:

- ✓ Nieprawidłowości podlegające raportowaniu do KE– nie stwierdzono.
- ✓ Nieprawidłowości podlegające niezwłocznemu zgłoszeniu do KE– nie stwierdzono.
- ✓ Wydatki niekwalifikowalne, które w rozumieniu powyższych Zasad nie stanowią nieprawidłowości – nie stwierdzono.

Inne uchybienia:

błędy we Wniosku o płatność, braki formalne w dokumentacji merytorycznej, braki lub niepełne opisy dokumentów księgowych, błędy w ewidencjonowaniu czasu pracy.

Stwierdzone we „Wstępnych uwagach ...”, a następnie w informacjach pokontrolnych uchybienia i braki były niezwłocznie wyjaśniane i naprawiane przez Ostatecznych Odbiorców. Beneficjenci w trakcie trwającego postępowania pokontrolnego przedstawiali dokumenty potwierdzające usunięcie uchybień oraz wyjaśnienia, które były co do zasady akceptowane przez Jednostkę kontrolującą.

Nie stwierdzono nieprawidłowości mających charakter systemowy, wynikających z nieprawidłowego funkcjonowania systemu realizacji PO KL, które miałyby wpływ na prawidłową realizację Działania.

Działanie 7.2

Obszary poddane kontroli były zgodne z zakresem określonym w pkt 5.2 Zasad kontroli w ramach Programu Operacyjnego Kapitał Ludzki, obowiązujących w okresie sprawozdawczym.

W 2011 r. MJWPU zarejestrowała w KSI SIMIK 07-13:

- 27 kontroli na miejscu (w trakcie bądź na zakończenie realizacji),
- 1 wizytę monitoringową,
- 1 kontrolę doraźną,
- 59 kontroli na dokumentach na zakończenie realizacji projektu.

W działaniu 7.2 stwierdzono następujące nieprawidłowości / wydatki niekwalifikowalne w rozumieniu Zasad raportowania o nieprawidłowościach finansowych w ramach Programu Operacyjnego Kapitał Ludzki 2007-2013, obowiązujących w okresie sprawozdawczym:

- ✓ Nieprawidłowości niepodlegające raportowaniu do KE – stwierdzono w 8 projektach:

✓ Nieprawidłowości podlegające raportowaniu do KE– stwierdzono w 1 projekcie:

✓ Nieprawidłowości podlegające niezwłocznemu zgłoszeniu do KE– nie stwierdzono.

✓ Wydatki niekwalifikowalne, które w rozumieniu powyższych Zasad nie stanowią nieprawidłowości – nie stwierdzono.

Inne uchybienia:

zawyżona ilość materiałów promocyjnych, informacyjnych, brak logotypów lub nieprawidłowe logotypy, brak informacji o współfinansowaniu z EFS oraz nr projektu na większości dokumentacji projektowej, realizacja projektu niezgodnie z harmonogramem zawartym we wniosku o dofinansowanie, biuro projektu oraz miejsce realizacji zajęć nie umożliwia prowadzenia projektu zgodnie z zasadą równości szans, brak rejestracji szkoleń w internetowej bazie www.inwestycjawkadry.pl, błędy we wnioskach o płatność, uchybienia związane z opisami dokumentów księgowych, dotyczące polityki bezpieczeństwa danych osobowych, dotyczące cross-finansingu, rozliczanie wydatków w ramach kosztów pośrednich nieznajdujących się w katalogu kosztów pośrednich, dotyczące procesu rekrutacji.

Stwierdzone we „Wstępnych uwagach ...”, a następnie w informacjach pokontrolnych uchybienia i braki były niezwłocznie wyjaśniane i naprawiane przez Ostatecznych Odbiorców. Beneficjenci w trakcie trwającego postępowania pokontrolnego przedstawiali dokumenty potwierdzające usunięcie uchybień oraz wyjaśnienia, które były co do zasady akceptowane przez Jednostkę kontrolującą.

Nie stwierdzono nieprawidłowości mających charakter systemowy, wynikających z nieprawidłowego funkcjonowania systemu realizacji PO KL, które miałyby wpływ na prawidłową realizację Działania.

Działanie 7.3

Obszary poddane kontroli były zgodne z zakresem określonym w pkt 5.2 Zasad kontroli w ramach Programu Operacyjnego Kapitał Ludzki, obowiązujących w okresie sprawozdawczym.

W 2011 r. MJWPU zarejestrowała w KSI SIMIK 07-13:

- 37 kontroli na miejscu (w trakcie bądź na zakończenie realizacji),
- 2 wizyty monitoringowe,
- 7 kontroli doraźnych,
- 165 kontroli na dokumentach na zakończenie realizacji projektu.

W działaniu 7.3 stwierdzono następujące nieprawidłowości / wydatki niekwalifikowalne w rozumieniu Zasad raportowania o nieprawidłowościach finansowych w ramach Programu Operacyjnego Kapitał Ludzki 2007-2013, obowiązujących w okresie sprawozdawczym:

- ✓ Nieprawidłowości niepodlegające raportowaniu do KE – stwierdzono w 5 projektach:

- ✓ Nieprawidłowości podlegające raportowaniu do KE– nie stwierdzono.
- ✓ Nieprawidłowości podlegające niezwłocznemu zgłoszeniu do KE– nie stwierdzono.
- ✓ Wydatki niekwalifikowalne, które w rozumieniu powyższych Zasad nie stanowią nieprawidłowości – dotyczyły: wydatek dotyczący zapłaty za egzamin teoretyczny, zakupu / najmu materiałów szkoleniowych do realizacji zajęć w ramach projektu, rozliczania usług serwisowych.

Inne uchybienia:

błędy we wnioskach o płatność, uchybienia dotyczące PEFS, uchybienia w listach obecności uczestników, brak potwierdzenia odbioru dyplomów przez uczestników projektu, błędy w dokumentach księgowych, brak dokumentów źródłowych na podstawie, których Partner projektu wystawia noty księgowe, brak kart czasu pracy personelu projektu, brak płyty CD z opracowanymi i nagranyymi przez Partnera materiałami szkoleniowymi przekazanymi uczestniczkom projektu, brak oświadczenia Partnera o kwalifikowalności VAT, brak logotypów lub

nieprawidłowe logotypy, informacji o współfinansowaniu z EFS, uchybienia dotyczące polityki bezpieczeństwa i instrukcji zarządzania systemem informatycznym, dokumentacji dotyczącej zatrudnienia personelu, poleceń wyjazdów służbowych, ewidencji osób upoważnionych do przetwarzania danych osobowych, ponoszenie wydatków z innego konta niż projektowe.

Stwierdzone we „Wstępnych uwagach ...”, a następnie w informacjach pokontrolnych uchybienia i braki były niezwłocznie wyjaśniane i naprawiane przez Ostatecznych Odbiorców. Beneficjenci w trakcie trwającego postępowania pokontrolnego przedstawiali dokumenty potwierdzające usunięcie uchybień oraz wyjaśnienia, które były co do zasady akceptowane przez Jednostkę kontrolującą.

Nie stwierdzono nieprawidłowości mających charakter systemowy, wynikających z nieprawidłowego funkcjonowania systemu realizacji PO KL, które miałyby wpływ na prawidłową realizację Działania.

4.2 Liczba przeprowadzonych działań kontrolnych na miejscu dotyczących realizacji projektów na podstawie KSI SIMIK 07-13 w danym okresie sprawozdawczym

Działanie/Poddziałanie	Kontrole projektów		Wizyty monitoringowe
	planowane	doraźne	
7.1	5	0	0
7.2	27	1	1
7.3	37	7	2
Priorytet VII	69	8	3
Komentarz:	W tabeli przedstawiono o jedną kontrolę mniej niż wynika to z danych KSI SIMIK 07-13 na koniec okresu sprawozdawczego. Rozbieżność wynika z faktu, iż w dniu 2 stycznia 2012 r. IP2 zidentyfikowała podwójne wprowadzenie kontroli na dokumentach dla projektu nr POKL.07.03.00-14-104/10 - duplikat został usunięty z systemu.		

4.3 Liczba przeprowadzonych kontroli sprawdzających wdrożenie zaleceń pokontrolnych w danym okresie sprawozdawczym

Działanie/Poddziałanie	Na miejscu (na podstawie KSI SIMIK 07-13)	Weryfikacja korespondencyjna (na podstawie danych własnych)
7.1	0	0
7.2	0	1
7.3	0	1
Priorytet VII	0	2

4.4 Informacja o działaniach kontrolnych podjętych przez inne instytucje w danym okresie sprawozdawczym

Działanie 7.1

Projekt nr POKL.07.01.02-14-011/08. W wyniku przeprowadzonego przez UKS audytu w zakresie audytu gospodarowania środkami pochodzącymi z budżetu UE w ramach POKL projektu nr POKL.07.01.02-14-011/08 realizowanego przez Miasto st. Warszawa/Warszawskie Centrum Pomocy Rodzinie, stwierdzono wydatki niekwalifikowalne stanowiące nieprawidłowość w rozumieniu Zasad raportowania o nieprawidłowościach finansowych w ramach POKL. Pismo UKS w Warszawie z dnia 31 sierpnia 2011 r., które wpłynęło do MJWPU w dniu 1 września 2011 r. Wartość wydatków niekwalifikowalnych w wysokości 1 647,00 zł w ramach pozycji budżetowej zadania Promocja projektu została stwierdzona na podstawie analizy dokumentacji przetargowej (zawyżona łączna kwota faktur w stosunku do umowy przetargowej), której Beneficjent nie ma obowiązku załączać do wniosku o płatność. We WOD przewidziano pozycję budżetową Drobne materiały i gadzety promocyjne na kwotę 97 500,00 zł. W ramach tej pozycji zostały przedstawione w wniosku o płatność dwie faktury (nr 00626/09 z dnia 10.11.2009 oraz 00651/09 z dnia 18.11.2009) na łączną kwotę 36 471,90 zł (za gadzety: parasolki i notatniki), które mają potwierdzenie zapłaty w załączonych do WOP wyciągach bankowych. Ogólna

kwota na zadanie – Promocja projektu (345 095,00 zł) nie została przekroczona (wydatkowano i rozliczono 340 381,97 zł). W dniu 06.10.2011r. Beneficjent zwrócił kwotę nieprawidłowości wraz z odsetkami. Numer sprawy/decyzji o zwrocie: POKL.IW.MJWPU_-O0381/11/01.

Pozostałe informacje dotyczące projektów skontrolowanych przez Instytucje zewnętrzne, m.in. w ramach kontroli systemowej przeprowadzonej w IP2 przez IZ w 2011 roku są w posiadaniu WKW.

Działanie 7.2

WKP-P nie posiada informacji na temat kontroli prowadzonych przez inne podmioty (np. NIK, RIO, UZP, Dyrekcje Generalne KE, Instytucja Audytowa itd.), w szczególności przeprowadzonych kontroli realizacji projektów systemowych IP2.

Działanie 7.3

WKP-P nie posiada informacji na temat kontroli prowadzonych przez inne podmioty (np. NIK, RIO, UZP, Dyrekcje Generalne KE, Instytucja Audytowa itd.), w szczególności przeprowadzonych kontroli realizacji projektów systemowych IP2.

Informacje dotyczące projektów skontrolowanych przez Instytucje zewnętrzne, m.in. w ramach kontroli systemowej przeprowadzonej w IP2 przez IZ w 2011 roku są w posiadaniu WKW.

III. INFORMACJA O ZGODNOŚCI REALIZACJI DZIAŁANIA Z PRAWODAWSTWEM

1. Czy zapewniono zgodność realizowanego Działania z prawodawstwem w zakresie zamówień publicznych?

TAK

NIE

2. Czy zapewniono zgodność realizowanego Działania z zasadami pomocy publicznej?

TAK

NIE

3. Czy zapewniono zgodność realizowanego Działania z zasadami polityk horyzontalnych?

TAK

NIE

W przypadku niezgodności z zasadami polityk horyzontalnych należy wskazać przyczyny.

IV. ZAŁĄCZNIKI:

ZAŁĄCZNIK 1: Osiągnięte wartości wskaźników – nie dotyczy

ZAŁĄCZNIK 2: Przepływ uczestników projektów realizowanych w ramach Działania - nie dotyczy

ZAŁĄCZNIK 3: Określenie statusu na rynku pracy osób, które rozpoczęły udział w projektach realizowanych w ramach Działania - nie dotyczy

ZAŁĄCZNIK 4: Osoby, które rozpoczęły udział w projektach realizowanych w ramach Działania, znajdujący się w dwóch grupach wiekowych 15-24 i 55-64 lata - nie dotyczy

ZAŁĄCZNIK 5: Osoby, które rozpoczęły udział w projektach realizowanych w ramach Działania ze względu na wykształcenie - korekta

ZAŁĄCZNIK 6: Przedsiębiorstwa, które przystąpiły do udziału w projektach realizowanych w ramach Działania - nie dotyczy

ZAŁĄCZNIK 7: Wartość udzielonej i wypłaconej pomocy publicznej oraz pomocy *de minimis* w ramach PO KL (w PLN) – nie dotyczy

ZAŁĄCZNIK 8: Protesty/ odwołania - nie dotyczy

ZAŁĄCZNIK 9: Informacja o wykonaniu wskaźnika efektywności zatrudnieniowej - nie dotyczy

V. OŚWIADCZENIE

Sprawozdanie oraz załączniki do sprawozdania podpisuje osoba posiadająca do tego stosowne upoważnienie. Szczegółowe wytyczne w tej sprawie regulują procedury wewnętrzne danej instytucji.

Oświadczam, iż informacje zawarte w niniejszym sprawozdaniu są zgodne z prawdą.

Data	
Pieczęć imienna i podpis osoby upoważnionej do zatwierdzenia sprawozdania w imieniu instytucji	

INFORMACJE DO UŻYTKU WEWNĘTRZNEGO*

**wypełnia instytucja otrzymująca sprawozdanie*

Imię i nazwisko osoby weryfikującej sprawozdanie	
Data	
Podpis	