

Forma podstawowa i uzupełniająca znaku marki jest zbudowana z zestawienia znaku graficznego z logotypem w ściśle określonych proporcjach.



ROZWÓJ POLSKI WSCHODNIEJ
NARODOWA STRATEGIA SPÓJNOŚCI

znak programu w wersji podstawowej



**ROZWÓJ
POLSKI WSCHODNIEJ**
NARODOWA STRATEGIA SPÓJNOŚCI

znak programu w wersji uzupełniającej



**ROZWÓJ
POLSKI WSCHODNIEJ**

znak programu w wersji uzupełniającej
UWAGA! TAKĄ WERSJĘ ZNAKU MOŻNA STOSOWAĆ
WYŁĄCZNIE W WYJĄTKOWYCH SYTUACJACH.



ROZWÓJ POLSKI WSCHODNIEJ
NARODOWA STRATEGIA SPÓJNOŚCI

znak programu w wersji monochromatycznej – negatyw



ROZWÓJ POLSKI WSCHODNIEJ
NARODOWA STRATEGIA SPÓJNOŚCI

znak programu w wersji monochromatycznej – pozytyw



ROZWÓJ POLSKI WSCHODNIEJ
NARODOWA STRATEGIA SPÓJNOŚCI

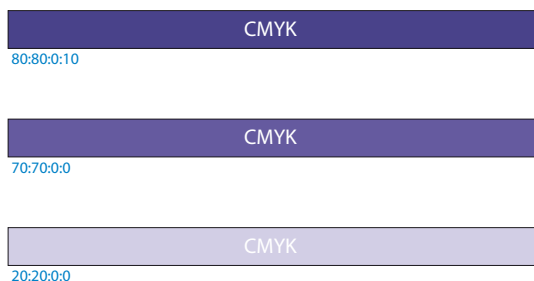
80:80:0:10

znak programu w wersji monochromatycznej
na tle programu – negatyw

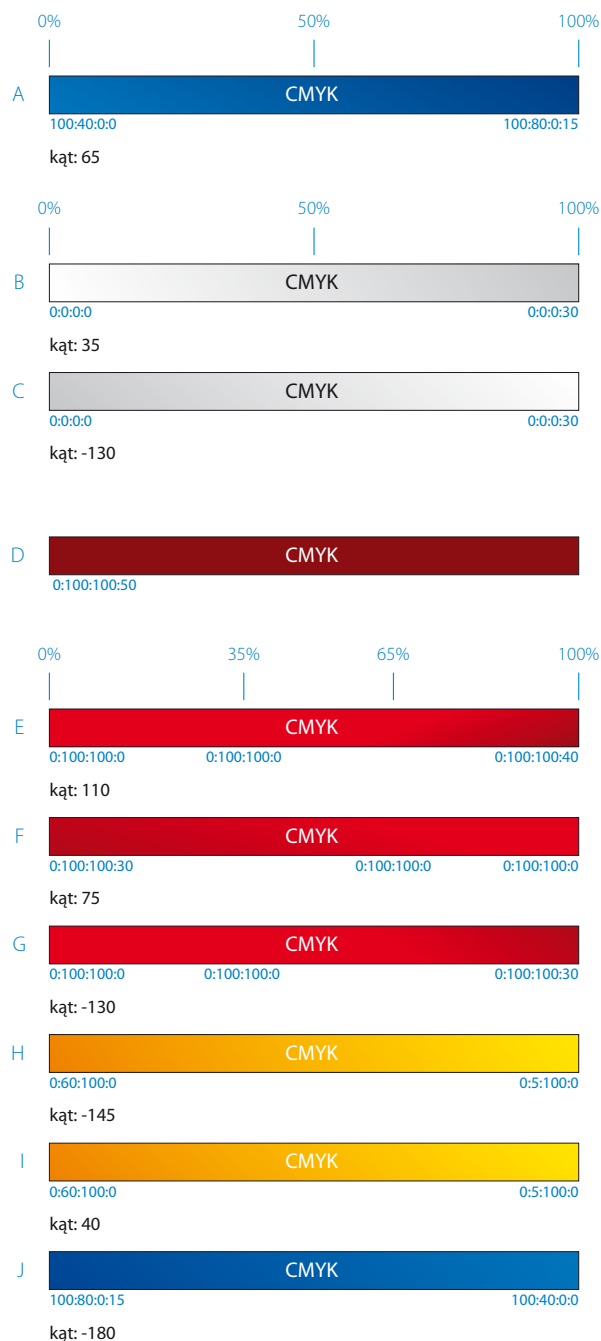
Kolorystyka znaku jest istotnym czynnikiem kształtującym tożsamość i sposób postrzegania marki. Kolory znaku oraz elementów systemu identyfikacji powinny być jak najbardziej zbliżone do kolorów określonych w CMYK, niezależnie od techniki reprodukcji.



znak graficzny – CMYK



kolory dla programu – CMYK



budowa gradientu znaku graficznego – CMYK

moduł konstrukcyjny
– kwadrat o boku równym
1/4 wysokości znaku graficznego

Pole podstawowe definiuje minimalny zamknięty obszar wokół znaku, w którym znak może być użyty.
Pole ochronne definiuje obszar wokół znaku, w którym nie może pojawić się żadna obca forma, zarówno graficzna, jak i tekstowa.
Do wyznaczenia pola podstawowego i ochronnego użyto modułu konstrukcyjnego – kwadratu o boku równym 1/4 wysokości znaku graficznego.



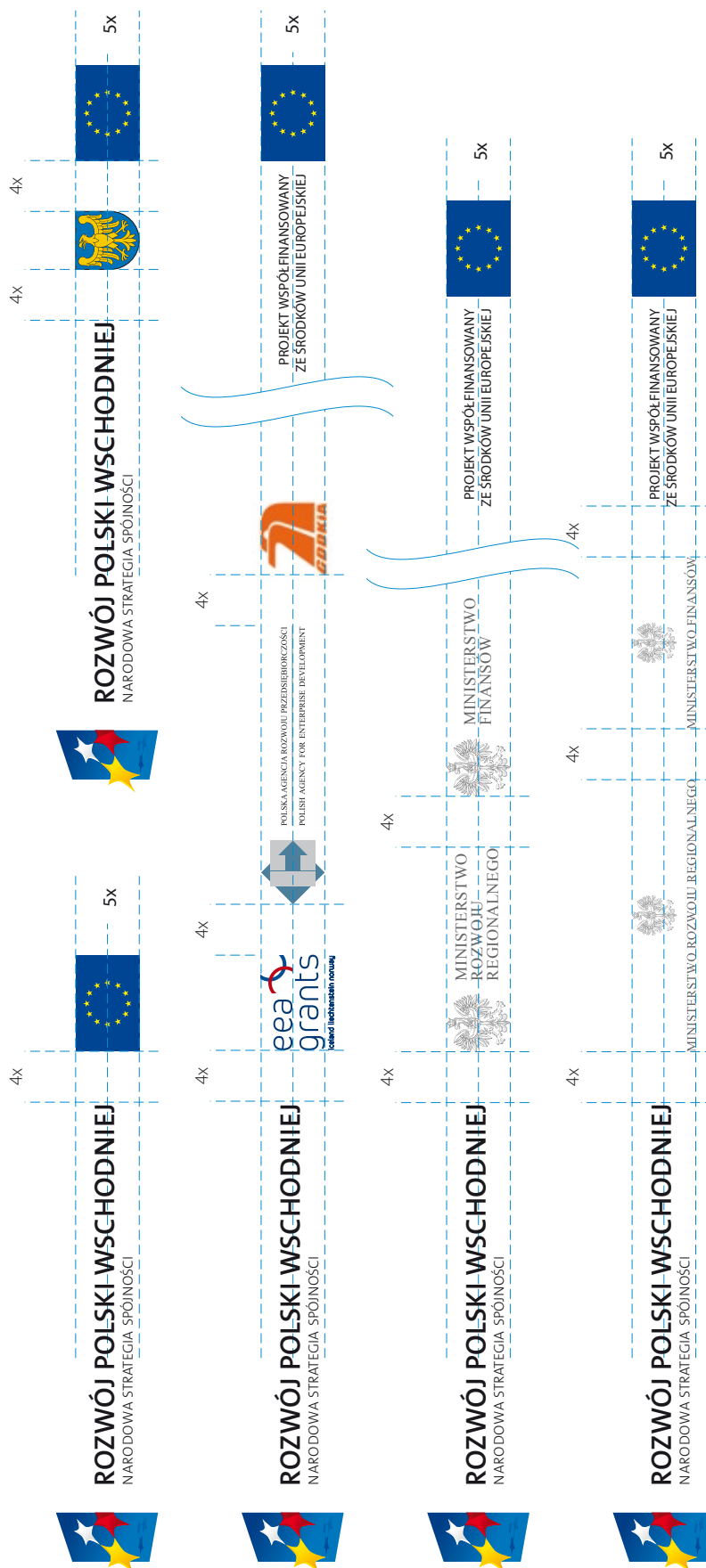
zasada konstrukcji pola podstawowego znaku programu



zasada konstrukcji pola ochronnego znaku programu

moduł konstrukcyjny
– kwadrat o boku równym
1/4 wysokości znaku graficznego

W zestawieniach z innymi znakami znak programu operacyjnego znajduje się zawsze z lewej strony, znak UE z prawej strony, w przestrzeni pomiędzy tymi znakami umieszcza się inne znaki np. herb regionu.



Z przodu okładki znajduje się wyłącznie znak programu.
Z tyłu okładki umieszczony jest znak programu w zestawieniu z innymi.

